

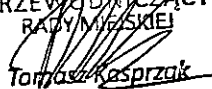
**Uchwała Nr LXVII/532/2024
Rady Miejskiej w Miłomłynie
z dnia 28 lutego 2024r.**

**w sprawie zmiany Wieloletniej Prognozy Finansowej Miasta i Gminy Miłomłyn na lata
2024-2035**

Na podstawie art. 226, art. 227, art. 228, art. 230 ust. 1 i art.243 ustawy z dnia 27 sierpnia 2009 roku o finansach publicznych (t.j.: Dz. U. z 2023 r., poz. 1270) oraz art. 18 ust. 2 pkt 6 ustawy z dnia 8 marca 1990 roku o samorządzie gminnym (t.j.: Dz. U. z 2023 r., poz. 40)

Rada Miejska uchwala, co następuje:

- § 1. Dokonuje się zmian w Wieloletniej Prognozie Finansowej Miasta i Gminy Miłomłyn na lata 2024-2035, zgodnie z załącznikiem nr 1.
- § 2. Wykonanie uchwały powierza się Burmistrzowi Miasta i Gminy Miłomłyn.
- § 3. Uchwała wchodzi w życie z dniem podjęcia.

PRZEWODNICZĄCY
RADY MIEJSKIEJ

Tomasz Kasprzak

Wieloletnia prognoza finansowa jednostki samorządu terytorialnego ¹⁾

Ustalona na lata 2022–2025 relacja z art. 243 (poz. 8.3, 8.3.1, 8.4 i 8.4.1) została obliczona według średniej 7-letniej

Załącznik nr 1 do Uchwały Rady Miejskiej w Miłomylinie nr LXVII/532/2024 z dnia 28.02.2024r.


Wyszczególnienie	Dochody ogółem ^x	z tego:										
		Dochody bieżące ^x	z tego:							Dochody majątkowe ^x	w tym:	
			dochody z tytułu udziału we wpływach z podatku dochodowego od osób fizycznych	dochody z tytułu udziału we wpływach z podatku dochodowego od osób prawnych	z subwencji ogólnej	z tytułu dotacji i środków przeznaczonych na cele bieżące ^{x 3)}	pozostałe dochody bieżące ⁴⁾	z podatku od nieruchomości	ze sprzedaży majątku ^x		z tytułu dotacji oraz środków przeznaczonych na inwestycje	
Lp	1	1.1	1.1.1	1.1.2	1.1.3	1.1.4	1.1.5	1.1.5.1	1.2	1.2.1	1.2.2	
Wykonanie 2023	42 850 530,55	27 053 703,15	2 614 844,00	65 913,00	10 234 537,75	7 722 801,10	6 415 607,30	3 008 886,54	15 796 827,40	231 229,13	15 565 141,68	
2024	45 109 201,40	27 090 134,40	3 629 066,00	81 014,00	10 108 836,00	6 853 603,40	6 417 615,00	3 150 000,00	18 019 067,00	180 000,00	17 838 967,00	
2025	32 785 649,00	28 498 149,00	3 810 520,00	85 065,00	10 840 893,00	7 169 281,00	6 592 390,00	3 307 500,00	4 287 500,00	155 000,00	4 132 500,00	
2026	28 982 769,00	28 827 769,00	3 810 520,00	85 065,00	10 840 893,00	7 169 281,00	6 922 010,00	3 307 500,00	155 000,00	155 000,00	0,00	
2027	28 827 769,00	28 827 769,00	3 810 520,00	85 065,00	10 840 893,00	7 169 281,00	6 922 010,00	3 307 500,00	0,00	0,00	0,00	
2028	28 827 769,00	28 827 769,00	3 810 520,00	85 065,00	10 840 893,00	7 169 281,00	6 922 010,00	3 307 500,00	0,00	0,00	0,00	
2029	28 827 769,00	28 827 769,00	3 810 520,00	85 065,00	10 840 893,00	7 169 281,00	6 922 010,00	3 307 500,00	0,00	0,00	0,00	
2030	28 827 769,00	28 827 769,00	3 810 520,00	85 065,00	10 840 893,00	7 169 281,00	6 922 010,00	3 307 500,00	0,00	0,00	0,00	
2031	28 827 769,00	28 827 769,00	3 810 520,00	85 065,00	10 840 893,00	7 169 281,00	6 922 010,00	3 307 500,00	0,00	0,00	0,00	
2032	28 827 769,00	28 827 769,00	3 810 520,00	85 065,00	10 840 893,00	7 169 281,00	6 922 010,00	3 307 500,00	0,00	0,00	0,00	
2033	28 827 769,00	28 827 769,00	3 810 520,00	85 065,00	10 840 893,00	7 169 281,00	6 922 010,00	3 307 500,00	0,00	0,00	0,00	
2034	28 827 769,00	28 827 769,00	3 810 520,00	85 065,00	10 840 893,00	7 169 281,00	6 922 010,00	3 307 500,00	0,00	0,00	0,00	
2035	28 827 769,00	28 827 769,00	3 810 520,00	85 065,00	10 840 893,00	7 169 281,00	6 922 010,00	3 307 500,00	0,00	0,00	0,00	

PRZEWODNICZĄCY
RADY MIEJSKIEJ
Tomasz Kasprzak

- ¹⁾ Wzór może być stosowany także w układzie pionowym, w którym poszczególne pozycje są przedstawione w kolumnach, a lata w wierszach.
- ²⁾ Zgodnie z art. 227 ustawy z dnia 27 sierpnia 2009 r. o finansach publicznych (Dz. U. z 2019 r. poz. 869, z późn. zm.), zwanej dalej „ustawą”, wieloletnia prognoza finansowa obejmuje okres roku budżetowego oraz co najmniej trzech kolejnych lat. W sytuacji dłuższego okresu prognozowania finansowego wzór stosuje się dla lat wykraczających poza minimalny (4-letni) okres prognozy, wynikający z art. 227 ustawy.
- ³⁾ W pozycji wykazuje się dochody o charakterze celowym, która jednostka otrzymuje od podmiotów zewnętrznych. W szczególności pozycja obejmuje dotacje celowe z budżetu państwa na zadania bieżące oraz dołacie i środki na finansowanie wydatków bieżących na realizację zadań finansowanych z udziałem środków, o których mowa w art. 5 ust. 1 pkt 2 i 3 ustawy. W pozycji nie wykazuje się natomiast dochodów związanych ze szczególnymi zasadami wykonywania budżetu jednostki wynikającymi z odrębnych ustaw, o których mowa w art. 237 ust. 1 ustawy.
- ⁴⁾ W pozycji wykazuje się pozostałe dochody bieżące w szczególności kwoty podatków i opłat lokalnych.

PRZEWODNICZĄCY
RADY MIEJSKIEJ
Tomasz Kasprzak

Wyszczególnienie	Wydatki ogółem ^X	z tego:										
		Wydatki bieżące ^X	w tym:							Wydatki majątkowe ^X	w tym:	
			na wynagrodzenia i składki od nich naliczane	z tytułu poręczeń i gwarancji ^X	w tym:	wydatki na obsługę długu ^X	w tym:				Inwestycje i zakupy inwestycyjne, o których mowa w art. 236 ust. 4 pkt 1 ustawy	wydatki o charakterze dotacyjnym na inwestycje i zakupy inwestycyjne
					gwarancje i poręczenia podlegające wyłączeniu z limitu spłaty zobowiązań, o którym mowa w art. 243 ustawy ^X		odsetki i dyskonto podlegające wyłączeniu z limitu spłaty zobowiązań, o którym mowa w art. 243 ustawy, w terminie nie dłuższym niż 90 dni po zakończeniu programu, projektu lub zadania i otrzymaniu refundacji z tych środków (bez odsetek i dyskonta od zobowiązań na wkład krajowy) ^X	odsetki i dyskonto podlegające wyłączeniu z limitu spłaty zobowiązań, o którym mowa w art. 243 ustawy, z tytułu zobowiązań zaciągniętych na wkład krajowy ^X	pozostałe odsetki i dyskonto podlegające wyłączeniu z limitu spłaty zobowiązań, o którym mowa w art. 243 ustawy ^X			
2.1	2.1.1	2.1.2	2.1.2.1	2.1.3	2.1.3.1	2.1.3.2	2.1.3.3	2.2	2.2.1	2.2.1.1		
Wykonanie 2023	42 409 987,57	23 855 123,34	11 000 905,17	0,00	0,00	248 141,12	0,00	0,00	0,00	18 554 864,23	18 454 864,23	448 641,00
2024	48 274 201,40	28 219 067,34	13 972 349,00	0,00	0,00	230 000,00	0,00	0,00	0,00	20 055 134,06	20 005 134,06	0,00
2025	35 923 724,79	27 693 276,00	13 164 489,00	0,00	0,00	244 000,00	0,00	0,00	0,00	8 230 448,79	8 230 448,79	0,00
2026	28 613 328,14	27 943 276,00	13 164 489,00	0,00	0,00	216 000,00	0,00	0,00	0,00	670 052,14	670 052,14	0,00
2027	28 457 769,00	27 943 276,00	13 164 489,00	0,00	0,00	192 000,00	0,00	0,00	0,00	514 493,00	514 493,00	0,00
2028	28 377 769,00	27 943 276,00	13 164 489,00	0,00	0,00	165 000,00	0,00	0,00	0,00	434 493,00	434 493,00	0,00
2029	28 287 769,00	27 943 276,00	13 164 489,00	0,00	0,00	134 000,00	0,00	0,00	0,00	344 493,00	344 493,00	0,00
2030	28 287 769,00	27 943 276,00	13 164 489,00	0,00	0,00	100 000,00	0,00	0,00	0,00	344 493,00	344 493,00	0,00
2031	28 307 769,00	27 943 276,00	13 164 489,00	0,00	0,00	67 000,00	0,00	0,00	0,00	364 493,00	364 493,00	0,00
2032	28 727 769,00	27 943 276,00	13 164 489,00	0,00	0,00	43 000,00	0,00	0,00	0,00	784 493,00	784 493,00	0,00
2033	28 727 769,00	27 943 276,00	13 164 489,00	0,00	0,00	32 000,00	0,00	0,00	0,00	784 493,00	784 493,00	0,00
2034	28 727 769,00	27 943 276,00	13 164 489,00	0,00	0,00	22 000,00	0,00	0,00	0,00	784 493,00	784 493,00	0,00
2035	28 687 769,00	27 943 276,00	13 164 489,00	0,00	0,00	9 000,00	0,00	0,00	0,00	744 493,00	744 493,00	0,00

PRZEWODNICZĄCY
RADY MIEJSKIEJ

Tomasz Kasprzak

Wyszczególnienie	Wynik budżetu ^x	w tym:		z tego:						
		Kwota prognozowanej nadwyżki budżetu przeznaczana na spłatę kredytów, pożyczek i wykup papierów wartościowych ⁵⁾	Przychody budżetu ^x	Kredyty, pożyczki, emisja papierów wartościowych ^x	w tym:		Nadwyżka budżetowa z lat ubiegłych ^{x 6)}	w tym:		Wolne środki, o których mowa w art. 217 ust. 2 pkt 6 ustawy ^x
					na pokrycie deficytu budżetu ^x			na pokrycie deficytu budżetu ^x		
Lp	3	3.1	4	4.1	4.1.1	4.2	4.2.1	4.3	4.3.1	
Wykonanie 2023	440 542,98	0,00	7 036 927,81	0,00	0,00	2 633 091,95	0,00	4 403 835,86	0,00	
2024	-3 165 000,00	0,00	3 564 600,00	0,00	0,00	3 073 634,93	3 073 634,93	490 965,07	91 365,07	
2025	-3 138 075,79	0,00	3 557 870,79	0,00	0,00	0,00	0,00	3 557 870,79	3 138 075,79	
2026	369 440,86	369 440,86	0,00	0,00	0,00	0,00	0,00	0,00	0,00	
2027	370 000,00	370 000,00	0,00	0,00	0,00	0,00	0,00	0,00	0,00	
2028	450 000,00	450 000,00	0,00	0,00	0,00	0,00	0,00	0,00	0,00	
2029	540 000,00	540 000,00	0,00	0,00	0,00	0,00	0,00	0,00	0,00	
2030	540 000,00	540 000,00	0,00	0,00	0,00	0,00	0,00	0,00	0,00	
2031	520 000,00	520 000,00	0,00	0,00	0,00	0,00	0,00	0,00	0,00	
2032	100 000,00	100 000,00	0,00	0,00	0,00	0,00	0,00	0,00	0,00	
2033	100 000,00	100 000,00	0,00	0,00	0,00	0,00	0,00	0,00	0,00	
2034	100 000,00	100 000,00	0,00	0,00	0,00	0,00	0,00	0,00	0,00	
2035	140 000,00	140 000,00	0,00	0,00	0,00	0,00	0,00	0,00	0,00	

5) Inne przeznaczenie nadwyżki budżetowej wymaga określenia w objaśnieniach do wstępnej prognozy finansowej.

6) W pozycji należy ująć środki pieniężne znajdujące się na rachunku budżetu pochodzące z nadwyżek poprzednich budżetów, łącznie z niewykorzystanymi środkami, o których mowa w art. 217 ust. 2 pkt 6 ustawy.

PRZEWODNICZĄCY
RADY MIEJSKIEJ
[Podpis]
Tomasz Kasprzak

Wyszczególnienie	z tego:			5	5.1	z tego:		
	4.4	z tego:				5.1.1	z tego:	
		w tym:	na pokrycie deficytu budżetu x				5.1.1.1	5.1.1.2
Splaty udzielonych pożyczek w latach ubiegłych x	4.4	na pokrycie deficytu budżetu x	Inne przychody niezwiązane z zacięgnięciem długu x 7)	4.5	4.5.1	na pokrycie deficytu budżetu x	5.1.1.1	5.1.1.2
Wykonanie 2023	0,00	0,00	0,00	355 000,00	0,00	0,00	0,00	0,00
2024	0,00	0,00	0,00	399 600,00	0,00	0,00	0,00	0,00
2025	0,00	0,00	0,00	419 795,00	0,00	0,00	0,00	0,00
2026	0,00	0,00	0,00	369 440,86	0,00	0,00	0,00	0,00
2027	0,00	0,00	0,00	370 000,00	0,00	0,00	0,00	0,00
2028	0,00	0,00	0,00	450 000,00	0,00	0,00	0,00	0,00
2029	0,00	0,00	0,00	540 000,00	0,00	0,00	0,00	0,00
2030	0,00	0,00	0,00	540 000,00	0,00	0,00	0,00	0,00
2031	0,00	0,00	0,00	520 000,00	0,00	0,00	0,00	0,00
2032	0,00	0,00	0,00	100 000,00	0,00	0,00	0,00	0,00
2033	0,00	0,00	0,00	100 000,00	0,00	0,00	0,00	0,00
2034	0,00	0,00	0,00	100 000,00	0,00	0,00	0,00	0,00
2035	0,00	0,00	0,00	140 000,00	0,00	0,00	0,00	0,00

7) W pozycji należy ująć w szczególności przychody pochodzące z prywatyzacji majątku jednostki samorządu terytorialnego.

Wyszczególnienie	Rozchody budżetu, z tego:						Kwota długu ^x	w tym: kwota długu, którego planowana spłata dokona się z wydatków ^x	Relacja zrównowazenia wydatków bieżących, o której mowa w art. 242 ustawy	
	łącznie kwota przypadających na dany rok kwot ustawowych wyłączeń z limitu spłaty zobowiązań, z tego:								Różnica między dochodami bieżącymi a wydatkami bieżącymi ^x	Różnica między dochodami bieżącymi, skorygowanymi o środki ^{B)} a wydatkami bieżącymi ^x
	kwota wyłączeń z tytułu wcześniejszej spłaty zobowiązań, określonych w art. 243 ust. 3b ustawy	z tego:			kwota przypadających na dany rok kwot pozostałych wyłączeń z limitu spłaty zobowiązań [*]	Inne rozchody niezwiązane ze spłatą długu ^x				
środkami nowego zobowiązania		wolnymi środkami, o których mowa w art. 217 ust. 2 pkt 6 ustawy	innymi środkami							
Lp	5.1.1.3	5.1.1.3.1	5.1.1.3.2	5.1.1.3.3	5.1.1.4	52	6	6.1	7.1	7.2
Wykonanie 2023	x	x	x	x	0,00	0,00	4 048 835,86	0,00	3 198 579,81	10 235 507,62
2024	0,00	0,00	0,00	0,00	0,00	0,00	3 649 235,86	0,00	-1 128 932,94	2 435 667,06
2025	x	x	x	x	0,00	0,00	3 229 440,86	0,00	804 873,00	4 362 743,79
2026	x	x	x	x	0,00	0,00	2 880 000,00	0,00	884 493,00	884 493,00
2027	x	x	x	x	0,00	0,00	2 490 000,00	0,00	884 493,00	884 493,00
2028	x	x	x	x	0,00	0,00	2 040 000,00	0,00	884 493,00	884 493,00
2029	x	x	x	x	0,00	0,00	1 500 000,00	0,00	884 493,00	884 493,00
2030	x	x	x	x	0,00	0,00	960 000,00	0,00	884 493,00	884 493,00
2031	x	x	x	x	0,00	0,00	440 000,00	0,00	884 493,00	884 493,00
2032	x	x	x	x	0,00	0,00	340 000,00	0,00	884 493,00	884 493,00
2033	x	x	x	x	0,00	0,00	240 000,00	0,00	884 493,00	884 493,00
2034	x	x	x	x	0,00	0,00	140 000,00	0,00	884 493,00	884 493,00
2035	x	x	x	x	0,00	0,00	0,00	0,00	884 493,00	884 493,00

^{B)} Skorygowanie o środki dotyczy określonego w art. 242 ustawy powiększenia o odpowiednie dla roku prognozy przychody wskazane w art. 217 ust. 2 ustawy. Skutki finansowe wyłączeń ograniczenia, o którym mowa w art. 242 ustawy, zawarte w innych ustawach należy ująć w objaśnieniach dołączanych do wieloletniej prognozy finansowej zgodnie z art. 226 ust. 2a ustawy.

PRZEWODNICZĄCY
RADY MIEJSKIEJ
Tomasz Kasprzak

Wyszczególnienie	Wskaźnik spłaty zobowiązań						
	Relacja określona po lewej stronie nierówności we wzorze, o którym mowa w art. 243 ust. 1 ustawy (po uwzględnieniu zobowiązań związku współtworzonego przez jednostkę samorządu terytorialnego oraz po uwzględnieniu ustawowych wyłączeń przypadających na dany rok) ^x	Relacja określona po prawej stronie nierówności we wzorze, o którym mowa w art. 243 ust. 1 ustawy, ustalona dla danego roku (wskaźnik jednoroczny) ^x		Dopuszczalny limit spłaty zobowiązań określony po prawej stronie nierówności we wzorze, o którym mowa w art. 243 ustawy, po uwzględnieniu ustawowych wyłączeń, obliczony w oparciu o plan 3 kwartału roku poprzedzającego pierwszy rok prognozy (wskaźnik ustalony w oparciu o średnią arytmetyczną z poprzednich lat) ^x	Dopuszczalny limit spłaty zobowiązań określony po prawej stronie nierówności we wzorze, o którym mowa w art. 243 ustawy, po uwzględnieniu ustawowych wyłączeń, obliczony w oparciu o wykonanie roku poprzedzającego pierwszy rok prognozy (wskaźnik ustalony w oparciu o średnią arytmetyczną z poprzednich lat) ^x	Informacja o spełnieniu wskaźnika spłaty zobowiązań określonego w art. 243 ustawy, po uwzględnieniu zobowiązań związku współtworzonego przez jednostkę samorządu terytorialnego oraz po uwzględnieniu ustawowych wyłączeń, obliczonego w oparciu o plan 3 kwartałów roku poprzedzającego rok budżetowy ^x	Informacja o spełnieniu wskaźnika spłaty zobowiązań określonego w art. 243 ustawy, po uwzględnieniu zobowiązań związku współtworzonego przez jednostkę samorządu terytorialnego oraz po uwzględnieniu ustawowych wyłączeń, obliczonego w oparciu o wykonanie roku poprzedzającego rok budżetowy ^x
Lp	8.1	8.2		8.3	8.3.1	8.4	8.4.1
Wykonanie 2023	0,00%	18,46%	19,65%	x	x	x	x
2024	3,11%	-4,38%	-3,49%	15,94%	18,42%	TAK	TAK
2025	3,11%	4,92%	x	11,38%	13,86%	TAK	TAK
2026	2,70%	5,08%	x	8,14%	10,62%	TAK	TAK
2027	2,59%	4,97%	x	8,15%	10,63%	TAK	TAK
2028	2,84%	4,85%	x	7,37%	9,85%	TAK	TAK
2029	3,11%	4,70%	x	5,79%	8,27%	TAK	TAK
2030	2,95%	4,55%	x	3,03%	5,51%	TAK	TAK
2031	2,71%	4,39%	x	3,53%	3,53%	TAK	TAK
2032	0,66%	4,28%	x	4,78%	4,78%	TAK	TAK
2033	0,61%	4,23%	x	4,69%	4,69%	TAK	TAK
2034	0,56%	4,19%	x	4,57%	4,57%	TAK	TAK
2035	0,69%	4,13%	x	4,46%	4,46%	TAK	TAK

Ustalona na lata 2022–2025 relacja z art. 243 (poz. 8.3, 8.3.1, 8.4 i 8.4.1) została obliczona według średniej 7-letniej

PRZEWODNICZĄCY
RADY MIĘDZISKIEJ
Tomasz Kasprzak

Wyszczególnienie	Finansowanie programów, projektów lub zadań realizowanych z udziałem środków, o których mowa w art. 5 ust. 1 pkt 2 i 3 ustawy								
	Dochody bieżące na programy, projekty lub zadania finansowane z udziałem środków, o których mowa w art. 5 ust. 1 pkt 2 i 3 ustawy ^x	w tym:		Dochody majątkowe na programy, projekty lub zadania finansowane z udziałem środków, o których mowa w art. 5 ust. 1 pkt 2 i 3 ustawy	w tym:		Wydatki bieżące na programy, projekty lub zadania finansowane z udziałem środków, o których mowa w art. 5 ust. 1 pkt 2 i 3 ustawy ^x	w tym:	
		Dotacje i środki o charakterze bieżącym na realizację programu, projektu lub zadania finansowanego z udziałem środków, o których mowa w art. 5 ust. 1 pkt 2 ustawy ^x	w tym:		Dochody majątkowe na programy, projekty lub zadania finansowane z udziałem środków, o których mowa w art. 5 ust. 1 pkt 2 ustawy	w tym:		Wydatki bieżące na programy, projekty lub zadania finansowane z udziałem środków, o których mowa w art. 5 ust. 1 pkt 2 ustawy ^x	w tym:
			środki określone w art. 5 ust. 1 pkt 2 ustawy			środki określone w art. 5 ust. 1 pkt 2 ustawy			środki określone w art. 5 ust. 1 pkt 2 ustawy
lp	9.1	9.1.1	9.1.1.1	9.2	9.2.1	9.2.1.1	9.3	9.3.1	9.3.1.1
Wykonanie 2023	0,00	0,00	0,00	118 837,36	118 837,36	118 837,36	121 019,13	121 019,13	118 681,10
2024	116 259,40	116 259,40	97 373,38	466 042,00	466 042,00	445 162,00	129 057,01	129 057,01	86 038,38
2025	0,00	0,00	0,00	0,00	0,00	0,00	0,00	0,00	0,00
2026	0,00	0,00	0,00	0,00	0,00	0,00	0,00	0,00	0,00
2027	0,00	0,00	0,00	0,00	0,00	0,00	0,00	0,00	0,00
2028	0,00	0,00	0,00	0,00	0,00	0,00	0,00	0,00	0,00
2029	0,00	0,00	0,00	0,00	0,00	0,00	0,00	0,00	0,00
2030	0,00	0,00	0,00	0,00	0,00	0,00	0,00	0,00	0,00
2031	0,00	0,00	0,00	0,00	0,00	0,00	0,00	0,00	0,00
2032	0,00	0,00	0,00	0,00	0,00	0,00	0,00	0,00	0,00
2033	0,00	0,00	0,00	0,00	0,00	0,00	0,00	0,00	0,00
2034	0,00	0,00	0,00	0,00	0,00	0,00	0,00	0,00	0,00
2035	0,00	0,00	0,00	0,00	0,00	0,00	0,00	0,00	0,00

PRZEWODNICZĄCY
RADY MIEJSKIEJ
T.C. Szlachetko

Wyszczególnienie	Informacje uzupełniające o wybranych kategoriach finansowych													
	w tym:		z tego:							Wydatki na spłatę zobowiązań z tytułu umów o świadczenie usług publicznych	Wydatki bieżące na pokrycie ujemnego wyniku finansowego samodzielnego publicznego zakładu opieki zdrowotnej	Wydatki na spłatę zobowiązań z tytułu umów o świadczenie usług publicznych	Kwota zobowiązań z tytułu umów o świadczenie usług publicznych	Kwota zobowiązań z tytułu umów o świadczenie usług publicznych
	Wydatki majątkowe na programy, projekty lub zadania finansowane z udziałem środków, o których mowa w art. 5 ust. 1 pkt 2 i 3 ustawy	Wydatki majątkowe na programy, projekty lub zadania finansowane z udziałem środków, o których mowa w art. 5 ust. 1 pkt 2 ustawy	Wydatki objęte limitem, o którym mowa w art. 226 ust. 3 pkt 4 ustawy	bieżące	majątkowe	10.2	10.3	10.4	10.5					
9.4	9.4.1	9.4.1.1	10.1	10.1.1	10.1.2	10.2	10.3	10.4	10.5					
Wykonanie 2023	503 986,58	503 986,58	378 070,35	19 560 912,20	2 168 784,19	17 392 128,01	0,00	0,00	0,00	0,00	0,00	0,00	0,00	0,00
2024	182 680,00	182 680,00	129 120,00	21 180 651,00	2 557 083,00	18 623 568,00	0,00	0,00	0,00	0,00	0,00	0,00	0,00	0,00
2025	0,00	0,00	0,00	5 659 848,00	1 463 223,00	4 196 625,00	0,00	0,00	0,00	0,00	0,00	0,00	0,00	0,00
2026	0,00	0,00	0,00	60 000,00	60 000,00	0,00	0,00	0,00	0,00	0,00	0,00	0,00	0,00	0,00
2027	0,00	0,00	0,00	44 000,00	44 000,00	0,00	0,00	0,00	0,00	0,00	0,00	0,00	0,00	0,00
2028	0,00	0,00	0,00	0,00	0,00	0,00	0,00	0,00	0,00	0,00	0,00	0,00	0,00	0,00
2029	0,00	0,00	0,00	0,00	0,00	0,00	0,00	0,00	0,00	0,00	0,00	0,00	0,00	0,00
2030	0,00	0,00	0,00	0,00	0,00	0,00	0,00	0,00	0,00	0,00	0,00	0,00	0,00	0,00
2031	0,00	0,00	0,00	0,00	0,00	0,00	0,00	0,00	0,00	0,00	0,00	0,00	0,00	0,00
2032	0,00	0,00	0,00	0,00	0,00	0,00	0,00	0,00	0,00	0,00	0,00	0,00	0,00	0,00
2033	0,00	0,00	0,00	0,00	0,00	0,00	0,00	0,00	0,00	0,00	0,00	0,00	0,00	0,00
2034	0,00	0,00	0,00	0,00	0,00	0,00	0,00	0,00	0,00	0,00	0,00	0,00	0,00	0,00
2035	0,00	0,00	0,00	0,00	0,00	0,00	0,00	0,00	0,00	0,00	0,00	0,00	0,00	0,00

Wyszczególnienie	Informacje uzupełniające o wybranych kategoriach finansowych											
	Splaty, o których mowa w poz. 5.1, wynikające wyłącznie z tytułu zobowiązań już zaciągniętych ^x	Wydatki zmniejszające dług ^x	w tym:					wyплаты z tytułu wymagalnych poręczeń i gwarancji ^x	Kwota wzrostu(+)/spadku(-) kwoty długu wynikająca z operacji niekasowych (m.in. umorzenia, różnice kursowe)	Wcześniejsza spłata zobowiązań, wyłączona z limitu spłaty zobowiązań, dokonywana w formie wydatków budżetowych	Wykup papierów wartościowych, spłaty rat kredytów i pożyczek wraz z należnymi odsetkami i dyskontem, odpowiednio emitowanych lub zaciągniętych do równowartości kwoty ubytku w wykonanych dochodach jednostki samorządu terytorialnego będącego skutkiem wystąpienia COVID-19 ^x	Wydatki bieżące podlegające ustawowemu wyłączeniu z limitu spłaty zobowiązań ⁹⁾
			splata zobowiązań wymagalnych z lat poprzednich, innych niż w poz. 10.7.3 ^x	splata zobowiązań zaliczanych do tytułu dłużnego – kredyt i pożyczka ^x	zobowiązań zaciągniętych po dniu 1 stycznia 2019 r. ^x	w tym:						
						dokonywana w formie wydatku bieżącego ^x						
Lp	10.6	10.7	10.7.1	10.7.2	10.7.2.1	10.7.2.1.1	10.7.3	10.8	10.9	10.10	10.11	
Wykonanie 2023	355 000,00	0,00	0,00	0,00	0,00	0,00	0,00	0,00	x	0,00	0,00	
2024	399 600,00	0,00	0,00	0,00	0,00	0,00	0,00	0,00	0,00	0,00	0,00	
2025	419 795,00	0,00	0,00	0,00	0,00	0,00	0,00	0,00	x	0,00	0,00	
2026	369 440,86	0,00	0,00	0,00	0,00	0,00	0,00	0,00	x	0,00	0,00	
2027	370 000,00	0,00	0,00	0,00	0,00	0,00	0,00	0,00	x	0,00	0,00	
2028	450 000,00	0,00	0,00	0,00	0,00	0,00	0,00	0,00	x	0,00	0,00	
2029	540 000,00	0,00	0,00	0,00	0,00	0,00	0,00	0,00	x	0,00	0,00	
2030	540 000,00	0,00	0,00	0,00	0,00	0,00	0,00	0,00	x	0,00	0,00	
2031	520 000,00	0,00	0,00	0,00	0,00	0,00	0,00	0,00	x	0,00	0,00	
2032	100 000,00	0,00	0,00	0,00	0,00	0,00	0,00	0,00	x	0,00	0,00	
2033	100 000,00	0,00	0,00	0,00	0,00	0,00	0,00	0,00	x	0,00	0,00	
2034	100 000,00	0,00	0,00	0,00	0,00	0,00	0,00	0,00	x	0,00	0,00	
2035	140 000,00	0,00	0,00	0,00	0,00	0,00	0,00	0,00	x	0,00	0,00	

⁹⁾ W pozycji należy ująć kwoty wydatków bieżących, o które zostają pomniejszone wydatki bieżące budżetu przy wyliczeniu limitu spłaty zobowiązań określonego po prawej stronie nierówności we wzorze, o którym mowa w art. 243 ustawy, na podstawie odrębnych ustaw, bez wydatków bieżących na obsługę długu. W szczególności należy ująć wydatki poniesione w celu realizacji zadań związanych z przeciwdziałaniem COVID-19.

^x Informacje zawarte w tej części wieloletniej prognozy finansowej, w tym o spełnieniu relacji określonej w art. 243 ustawy zostaną automatycznie wygenerowane przez aplikację wskazaną przez Ministra Finansów, o której mowa w § 4 ust. 1, na podstawie danych historycznych oraz prognozowanych przez jednostkę samorządu terytorialnego. Automatische wylczenia danych na podstawie wartości historycznych i prognozowanych przez jednostkę samorządu terytorialnego dotyczą w szczególności także pozycji 8.3 – 8.3.1 i pozycji z sekcji 12.

^x - pozycje oznaczone symbolem „x” sporządza się na okres prognozy kwoty długu, zgodnie z art. 227 ust. 2 ustawy. Okres ten nie podlega wyłączeniu w sytuacji planowania wydatków z tytułu niewymagalnych poręczeń i gwarancji. W przypadku planowania wydatków z tytułu niewymagalnych poręczeń i gwarancji w okresie dłuższym niż okres, na który zaciągnięto oraz planuje się zaciągnąć zobowiązania dłużne, informację o wydatkach z tytułu niewymagalnych poręczeń i gwarancji, wykraczających poza wspomniany okres, należy zamieścić w objaśnieniach do wieloletniej prognozy finansowej.


PRZEWODNICZĄCY
RADY MIEJSKIEJ

Tomasz Kępczak

Objaśnienia

do Wieloletniej Prognozy Finansowej Miasta i Gminy Miłomłyn na lata 2024-2035
Uchwała Rady Miejskiej w Miłomłynie nr LXVII/532/2024 z dnia 28.02.2024r.

W załączniku nr 1 do uchwały- Wieloletnia prognoza finansowa- dostosowano kwoty w poszczególnych pozycjach do kwot wynikających z budżetu na rok 2024 oraz dostosowano pozycję wykonanie 2023 do danych wynikających ze sprawozdań budżetowych.

PRZEWODNICZĄCY
RADY MIEJSKIEJ

Tomasz Kasprzak