

**Uchwała Nr XXXVIII/312/2022
Rady Miejskiej w Miłomłynie
z dnia 30 marca 2022r.**


**w sprawie zmiany Wieloletniej Prognozy Finansowej Miasta i Gminy Miłomłyn na lata
2022-2035**

Na podstawie art. 226, art. 227, art. 228, art. 230 ust. 1 i art.243 ustawy z dnia 27 sierpnia 2009 roku o finansach publicznych (t.j.: Dz. U. z 2021 r., poz. 305 ze zm.) oraz art. 18 ust. 2 pkt 6 ustawy z dnia 8 marca 1990 roku o samorządzie gminnym (t.j.: Dz. U. z 2022 r., poz. 559)

Rada Miejska uchwala, co następuje:

§ 1

- § 1. Dokonuje się zmian w Wieloletniej Prognozie Finansowej Miasta i Gminy Miłomłyn na lata 2022-2035, zgodnie z załącznikiem nr 1.
- § 2. Wykaz przedsięwzięć realizowanych w latach 2022-2025, zgodnie z załącznikiem nr 2.
- § 3. Wykonanie uchwały powierza się Burmistrzowi Miasta i Gminy Miłomłyn.
- § 4. Uchwała wchodzi w życie z dniem podjęcia.

PRZEWODNICZĄCY
RADY MIEJSKIEJ

Tomasz Kasperczak

Wieloletnia prognoza finansowa jednostki samorządu terytorialnego 1)

Ustalona na lata 2022–2025 relacja z art. 243 (poz. 8.3, 8.3.1, 8.4 i 8.4.1) została obliczona według średniej 7-letniej

Załącznik nr 1 do Uchwały Rady Miejskiej w Miłomylnie nr XXXVIII/312/2022 z dnia 30.03.2022r.

Wyszczególnienie	Dochody ogółem ^x	z tego:										
		Dochody bieżące ^x	z tego:							Dochody majątkowe ^x	w tym:	
			dochody z tytułu udziału we wpływach z podatku dochodowego od osób fizycznych	dochody z tytułu udziału we wpływach z podatku dochodowego od osób prawnych	z subwencji ogólnej	z tytułu dotacji i środków przeznaczonych na cele bieżące ^{x 3)}	pozostałe dochody bieżące ⁴⁾	w tym:	ze sprzedaży majątku ^x		z tytułu dotacji oraz środków przeznaczonych na inwestycje	
1.1	1.1.1	1.1.2	1.1.3	1.1.4	1.1.5	1.1.5.1	1.2	1.2.1	1.2.2			
Wykonanie 2015	18 199 449,41	17 906 640,42	1 711 458,00	19 148,51	6 421 242,00	5 856 750,97	3 898 040,94	2 162 561,86	292 808,99	77 344,19	209 816,80	
Wykonanie 2016	22 081 298,02	21 171 048,84	1 881 035,00	31 907,81	6 345 854,00	8 677 388,95	4 234 863,08	2 152 499,30	910 249,18	321 002,69	588 784,31	
Wykonanie 2017	26 496 960,86	24 589 735,13	2 272 268,00	16 916,27	6 432 882,00	10 708 486,34	5 159 182,52	2 289 545,33	1 907 225,73	471 386,26	1 432 370,47	
Wykonanie 2018	23 798 852,61	22 994 681,66	2 658 514,00	31 718,19	6 565 594,00	9 505 535,09	4 233 320,38	2 076 359,25	804 170,95	263 419,39	540 751,56	
Wykonanie 2019	27 366 447,59	24 158 014,30	2 884 422,00	47 848,84	6 816 918,00	9 995 999,43	4 412 826,03	2 465 591,84	3 208 433,29	65 897,71	3 141 293,21	
Wykonanie 2020	27 874 341,57	25 170 117,83	2 761 509,00	28 059,11	7 108 347,00	11 217 201,35	4 055 001,37	2 210 525,74	2 704 223,74	135 258,19	2 567 041,33	
Plan 3 kw. 2021	34 070 354,74	25 947 886,46	2 884 592,00	40 000,00	7 292 067,00	11 062 004,66	4 669 222,80	2 450 000,00	8 122 468,28	155 000,00	7 967 018,28	
Wykonanie 2021	37 790 389,91	27 322 073,91	3 122 376,00	26 454,50	7 292 067,00	11 648 656,00	5 232 520,41	2 345 844,36	10 458 316,00	303 151,57	10 164 799,25	
2022	28 472 871,00	24 133 774,00	2 734 594,00	49 064,00	7 595 029,00	8 938 217,00	4 816 870,00	2 553 000,00	4 339 097,00	183 131,00	4 155 566,00	
2023	28 325 739,70	20 212 841,70	2 734 594,00	49 064,00	7 610 780,00	5 003 865,00	4 814 538,70	2 578 530,00	8 112 898,00	155 000,00	0,00	
2024	20 415 987,09	20 260 987,09	2 734 594,00	49 064,00	7 610 780,00	5 003 865,00	4 862 684,09	2 604 315,30	155 000,00	155 000,00	0,00	
2025	20 464 613,93	20 309 613,93	2 734 594,00	49 064,00	7 610 780,00	5 003 865,00	4 911 310,93	2 630 358,45	155 000,00	155 000,00	0,00	
2026	20 358 727,04	20 358 727,04	2 734 594,00	49 064,00	7 610 780,00	5 003 865,00	4 960 424,04	2 656 662,04	0,00	0,00	0,00	
2027	20 408 331,28	20 408 331,28	2 734 594,00	49 064,00	7 610 780,00	5 003 865,00	5 010 028,28	2 683 228,66	0,00	0,00	0,00	
2028	20 458 431,56	20 458 431,56	2 734 594,00	49 064,00	7 610 780,00	5 003 865,00	5 060 128,56	2 710 060,94	0,00	0,00	0,00	

PRZEWODNICZĄCY
RADY MIEJSKIEJ
Tomasz Kucyński

2029	20 509 032,85	20 509 032,85	2 734 594,00	49 064,00	7 610 780,00	5 003 865,00	5 110 729,85	2 737 161,55	0,00	0,00	0,00
2030	20 560 140,14	20 560 140,14	2 734 594,00	49 064,00	7 610 780,00	5 003 865,00	5 161 837,14	2 764 533,17	0,00	0,00	0,00
2031	20 611 758,52	20 611 758,52	2 734 594,00	49 064,00	7 610 780,00	5 003 865,00	5 213 455,52	2 792 178,50	0,00	0,00	0,00
2032	20 663 893,07	20 663 893,07	2 734 594,00	49 064,00	7 610 780,00	5 003 865,00	5 265 590,07	2 820 100,29	0,00	0,00	0,00
2033	20 716 548,97	20 716 548,97	2 734 594,00	49 064,00	7 610 780,00	5 003 865,00	5 318 245,97	2 848 301,29	0,00	0,00	0,00
2034	20 769 731,43	20 769 731,43	2 734 594,00	49 064,00	7 610 780,00	5 003 865,00	5 371 428,43	2 876 784,30	0,00	0,00	0,00
2035	20 823 445,72	20 823 445,72	2 734 594,00	49 064,00	7 610 780,00	5 003 865,00	5 425 142,72	2 905 552,14	0,00	0,00	0,00

¹⁾ Wzór może być stosowany także w układzie pionowym, w którym poszczególne pozycje są przedstawione w kolumnach, a lata w wierszach.

²⁾ Zgodnie z art. 227 ustawy z dnia 27 sierpnia 2009 r. o finansach publicznych (Dz. U. z 2019 r. poz. 869, z późn. zm.), zwanej dalej „ustawą”, wieloletnia prognoza finansowa obejmuje okres roku budżetowego oraz co najmniej trzech kolejnych lat. W sytuacji dłuższego okresu prognozowania finansowego wzór stosuje się dla lat wykraczających poza minimalny (4-letni) okres prognozy, wynikający z art. 227 ustawy.

³⁾ W pozycji wykazuje się dochody o charakterze celowym, które jednostka otrzymuje od podmiotów zewnętrznych. W szczególności pozycja obejmuje dotacje celowe z budżetu państwa na zadania bieżące oraz dotacje i środki na finansowanie wydatków bieżących na realizację zadań finansowanych z udziałem środków, o których mowa w art. 5 ust. 1 pkt 2 i 3 ustawy. W pozycji nie wykazuje się natomiast dochodów związanych ze szczególnymi zasadami wykonywania budżetu jednostki wynikającymi z odrębnych ustaw, o których mowa w art. 237 ust. 1 ustawy.


⁴⁾ W pozycji wykazuje się pozostałe dochody bieżące w szczególności kwoty podatków i opłat lokalnych.

PRZEWODNICZĄCY
RADY MIASTECZKI
TOMASZ KOSZCZAK

Lp	Wydatki ogółem x	w tym:								w tym:		
		Wydatki bieżące x	na wynagrodzenia i składki od nich naliczane	z tytułu poręczeń i gwarancji x	w tym:	wydatki na obsługę długu x	w tym:			Wydatki majątkowe x	w tym:	
							gwarancje i poręczenia podlegające wyłączeniu z limitu spłaty zobowiązań, o którym mowa w art. 243 ustawy x	odsetki i dyskonto podlegające wyłączeniu z limitu spłaty zobowiązań, o którym mowa w art. 243 ustawy, w terminie nie dłuższym niż 90 dni po zakończeniu lub zadaniu i otrzymaniu refundacji z tych środków (bez odsetek i dyskonta od zobowiązań na wkład krajowy) x	odsetki i dyskonto podlegające wyłączeniu z limitu spłaty zobowiązań, o którym mowa w art. 243 ustawy, z tytułu zobowiązań zaciągniętych na wkład krajowy x			pozostałe odsetki i dyskonto podlegające wyłączeniu z limitu spłaty zobowiązań, o którym mowa w art. 243 ustawy x
2	2.1	2.1.1	2.1.2	2.1.2.1	2.1.3	2.1.3.1	2.1.3.2	2.1.3.3	2.2	2.2.1	2.2.1.1	
Wykonanie 2015	17 341 770,62	16 493 660,73	7 145 324,80	0,00	0,00	97 636,98	0,00	0,00	0,00	848 089,89	848 089,89	0,00
Wykonanie 2016	21 190 008,38	19 378 911,33	7 173 916,48	0,00	0,00	68 774,21	0,00	0,00	0,00	1 811 097,05	1 811 097,05	0,00
Wykonanie 2017	29 022 577,98	21 004 564,21	7 061 304,89	0,00	0,00	72 012,46	0,00	0,00	0,00	8 018 013,77	7 742 013,77	12 158,00
Wykonanie 2018	22 007 679,87	21 205 645,51	7 848 110,79	0,00	0,00	101 653,56	0,00	0,00	0,00	802 034,36	802 034,36	100 000,00
Wykonanie 2019	28 443 878,06	23 549 131,25	8 430 602,07	0,00	0,00	86 926,03	0,00	0,00	0,00	4 894 746,81	4 894 746,81	0,00
Wykonanie 2020	28 198 042,30	23 829 247,00	8 983 031,60	0,00	0,00	69 509,41	0,00	0,00	0,00	4 368 795,30	4 352 795,30	300 000,00
Plan 3 kw. 2021	36 767 354,74	25 887 369,28	10 052 909,69	0,00	0,00	100 000,00	0,00	0,00	0,00	10 879 985,46	10 822 985,46	0,00
Wykonanie 2021	35 437 048,54	24 890 880,16	9 435 576,95	0,00	0,00	40 637,78	0,00	0,00	0,00	10 506 169,39	10 506 169,39	0,00
2022	32 288 871,00	24 496 184,28	10 455 528,65	0,00	0,00	80 000,00	0,00	0,00	0,00	7 792 686,72	7 792 686,72	11 000,00
2023	29 458 825,51	19 331 749,28	10 291 651,45	0,00	0,00	121 000,00	0,00	0,00	0,00	10 127 076,23	10 127 076,23	0,00
2024	20 016 387,09	19 409 076,28	10 332 818,05	0,00	0,00	109 000,00	0,00	0,00	0,00	607 310,81	607 310,81	0,00
2025	20 044 818,93	19 486 712,58	10 374 149,32	0,00	0,00	98 000,00	0,00	0,00	0,00	558 106,35	558 106,35	0,00
2026	19 989 286,18	19 564 659,43	10 415 645,92	0,00	0,00	86 000,00	0,00	0,00	0,00	424 626,75	424 626,75	0,00
2027	20 038 331,28	19 642 916,07	10 457 308,50	0,00	0,00	78 000,00	0,00	0,00	0,00	395 413,21	395 413,21	0,00
2028	20 008 431,56	19 721 489,74	10 499 137,74	0,00	0,00	69 000,00	0,00	0,00	0,00	286 941,82	286 941,82	0,00
2029	19 989 032,85	19 800 375,70	10 541 134,29	0,00	0,00	59 000,00	0,00	0,00	0,00	168 657,15	168 657,15	0,00
2030	20 020 140,14	19 879 577,20	10 583 298,83	0,00	0,00	46 000,00	0,00	0,00	0,00	140 552,94	140 552,94	0,00
2031	20 091 758,52	19 959 095,51	10 625 632,02	0,00	0,00	34 000,00	0,00	0,00	0,00	132 663,01	132 663,01	0,00
2032	20 583 893,07	20 038 931,90	10 668 134,55	0,00	0,00	26 000,00	0,00	0,00	0,00	524 961,17	524 961,17	0,00
2033	20 616 548,97	20 119 087,62	10 710 807,09	0,00	0,00	21 000,00	0,00	0,00	0,00	497 461,35	497 461,35	0,00

RAJONOWSKI
TOMUSZ KOSPIRZAK

2034	20 669 731,43	20 199 563,97	10 753 650,32	0,00	0,00	14 000,00	0,00	0,00	0,00	470 167,46	470 167,46	0,00
2035	20 683 445,72	20 280 362,23	10 796 664,92	0,00	0,00	7 000,00	0,00	0,00	0,00	403 083,49	403 083,49	0,00

PRZEWODNICZĄCY
PAŃSTWA POLSKIEGO

Tomasz Kasperek

Wyszczególnienie	Wynik budżetu ^x	w tym:		Przychody budżetu ^x	z tego:						
		Kwota prognozowanej nadwyżki budżetu przeznaczana na spłatę kredytów, pożyczek i wykup papierów wartościowych ⁵⁾	Kredyty, pożyczki, emisja papierów wartościowych ^x		w tym:		Nadwyżka budżetowa z lat ubiegłych ^{x 6)}	w tym:		Wolne środki, o których mowa w art. 217 ust. 2 pkt 6 ustawy ^x	na pokrycie deficytu budżetu ^x
					na pokrycie deficytu budżetu ^x	na pokrycie deficytu budżetu ^x		na pokrycie deficytu budżetu ^x			
Lp	3	3.1	4	4.1	4.1.1	4.2	4.2.1	4.3	4.3.1		
Wykonanie 2015	857 678,79	0,00	1 966 115,59	0,00	0,00	0,00	0,00	1 966 115,59	0,00		
Wykonanie 2016	891 289,64	0,00	2 341 497,38	0,00	0,00	0,00	0,00	2 341 497,38	0,00		
Wykonanie 2017	-2 525 617,12	0,00	7 473 333,74	4 430 033,72	2 525 617,12	682 484,16	0,00	2 360 815,86	0,00		
Wykonanie 2018	1 791 172,74	0,00	3 370 182,90	0,00	0,00	0,00	0,00	3 359 252,90	0,00		
Wykonanie 2019	-1 077 430,47	0,00	4 722 955,64	0,00	0,00	0,00	0,00	4 722 955,64	1 077 430,47		
Wykonanie 2020	-323 700,73	0,00	3 174 565,17	0,00	0,00	666 698,36	323 700,73	2 507 866,81	0,00		
Plan 3 kw. 2021	-2 697 000,00	0,00	3 237 000,00	1 250 000,00	1 250 000,00	696 789,81	696 789,81	1 290 210,19	750 210,19		
Wykonanie 2021	2 353 341,37	0,00	3 782 864,44	1 250 000,00	0,00	854 193,81	0,00	1 678 670,63	0,00		
2022	-3 816 000,00	0,00	4 108 120,00	0,00	0,00	2 386 812,57	2 386 812,57	1 721 307,43	1 429 187,43		
2023	-1 133 085,81	0,00	1 488 085,81	0,00	0,00	185 000,00	185 000,00	1 303 085,81	948 085,81		
2024	399 600,00	399 600,00	0,00	0,00	0,00	0,00	0,00	0,00	0,00		
2025	419 795,00	419 795,00	0,00	0,00	0,00	0,00	0,00	0,00	0,00		
2026	369 440,86	369 440,86	0,00	0,00	0,00	0,00	0,00	0,00	0,00		
2027	370 000,00	370 000,00	0,00	0,00	0,00	0,00	0,00	0,00	0,00		
2028	450 000,00	450 000,00	0,00	0,00	0,00	0,00	0,00	0,00	0,00		
2029	540 000,00	540 000,00	0,00	0,00	0,00	0,00	0,00	0,00	0,00		
2030	540 000,00	540 000,00	0,00	0,00	0,00	0,00	0,00	0,00	0,00		
2031	520 000,00	520 000,00	0,00	0,00	0,00	0,00	0,00	0,00	0,00		
2032	100 000,00	100 000,00	0,00	0,00	0,00	0,00	0,00	0,00	0,00		
2033	100 000,00	100 000,00	0,00	0,00	0,00	0,00	0,00	0,00	0,00		

PRZEWODNICZĄCY
 RAJONOWSKIEJ

 Tomasz Kasprzak


2034	100 000,00	100 000,00	0,00	0,00	0,00	0,00	0,00	0,00	0,00
2035	140 000,00	140 000,00	0,00	0,00	0,00	0,00	0,00	0,00	0,00

5) Inne przeznaczenie nadwyżki budżetowej wymaga określenia w objaśnieniach do wieloletniej prognozy finansowej.

6) W pozycji należy ująć środki pieniężne znajdujące się na rachunku budżetu pochodzące z nadwyżek poprzednich budżetów, łącznie z niewykorzystanymi środkami, o których mowa w art. 217 ust. 2 pkt 8 ustawy.

PRZEWODNICZĄCY
M. KOSIŃSKI
IDN/CZ/KOSIŃSKI

Wyszczególnienie	z tego:				Rozchody budżetu X	z tego:				
	Splaty udzielonych pożyczek w latach ubiegłych X	w tym:		w tym:		Splaty rat kapitałowych kredytów i pożyczek oraz wykup papierów wartościowych X	w tym:			
		na pokrycie deficytu budżetu X	Inne przychody niezwiązane z zaciągnięciem długu X 7)	na pokrycie deficytu budżetu X			łączna kwota przypadających na dany rok kwot ustawowych wyłączeń z limitu splaty zobowiązań X	z tego:		
								kwota przypadających na dany rok kwot wyłączeń określonych w art. 243 ust. 3 ustawy X	kwota przypadających na dany rok kwot wyłączeń określonych w art. 243 ust. 3a ustawy X	
Lp	4.4	4.4.1	4.5	4.5.1	5	5.1	5.1.1	5.1.1.1	5.1.1.2	
Wykonanie 2015	0,00	0,00	0,00	0,00	482 297,00	482 297,00	0,00	0,00	0,00	
Wykonanie 2016	0,00	0,00	0,00	0,00	189 487,00	189 487,00	0,00	0,00	0,00	
Wykonanie 2017	0,00	0,00	0,00	0,00	1 588 463,72	1 577 533,72	1 330 033,72	1 330 033,72	0,00	
Wykonanie 2018	10 930,00	0,00	0,00	0,00	438 400,00	438 400,00	0,00	0,00	0,00	
Wykonanie 2019	0,00	0,00	0,00	0,00	470 960,00	470 960,00	0,00	0,00	0,00	
Wykonanie 2020	0,00	0,00	0,00	0,00	318 000,00	318 000,00	0,00	0,00	0,00	
Plan 3 kw. 2021	0,00	0,00	0,00	0,00	540 000,00	540 000,00	0,00	0,00	0,00	
Wykonanie 2021	0,00	0,00	0,00	0,00	540 000,00	540 000,00	0,00	0,00	0,00	
2022	0,00	0,00	0,00	0,00	292 120,00	292 120,00	0,00	0,00	0,00	
2023	0,00	0,00	0,00	0,00	355 000,00	355 000,00	0,00	0,00	0,00	
2024	0,00	0,00	0,00	0,00	399 600,00	399 600,00	0,00	0,00	0,00	
2025	0,00	0,00	0,00	0,00	419 795,00	419 795,00	0,00	0,00	0,00	
2026	0,00	0,00	0,00	0,00	369 440,86	369 440,86	0,00	0,00	0,00	
2027	0,00	0,00	0,00	0,00	370 000,00	370 000,00	0,00	0,00	0,00	
2028	0,00	0,00	0,00	0,00	450 000,00	450 000,00	0,00	0,00	0,00	
2029	0,00	0,00	0,00	0,00	540 000,00	540 000,00	0,00	0,00	0,00	
2030	0,00	0,00	0,00	0,00	540 000,00	540 000,00	0,00	0,00	0,00	
2031	0,00	0,00	0,00	0,00	520 000,00	520 000,00	0,00	0,00	0,00	
2032	0,00	0,00	0,00	0,00	100 000,00	100 000,00	0,00	0,00	0,00	
2033	0,00	0,00	0,00	0,00	100 000,00	100 000,00	0,00	0,00	0,00	

PRZEWODNICZĄCY
 RAZIMSKIEJ

 JOLICZKA SPRĘK

PRZEWODNICY
RADIŃSKIE
Tomasz Kozłowski

W pozycji należy ująć w szczególności przychody pochodzące z prywatyzacji majątku jednostki samorządu terytorialnego.

2034	0,00	0,00	0,00	100 000,00	100 000,00	0,00	0,00	0,00
2035	0,00	0,00	0,00	140 000,00	140 000,00	0,00	0,00	0,00

Wyszczególnienie	Rozchody budżetu, z tego:						Kwota długu ^X	w tym:	Relacja zrównowazenia wydatków bieżących, o której mowa w art. 242 ustawy	
	łączna kwota przypadających na dany rok kwot ustawowych wyłączeń z limitu spłaty zobowiązań, z tego:					Inne rozchody niezwiązane ze spłatą długu ^X		kwota długu, którego planowana spłata dokona się z wydatków ^X	Różnica między dochodami bieżącymi a wydatkami bieżącymi ^X	Różnica między dochodami bieżącymi, skorygowanymi o środki ⁸⁾ a wydatkami bieżącymi ^X
	kwota wyłączeń z tytułu wcześniejszej spłaty zobowiązań, określonych w art. 243 ust. 3b ustawy	środkami nowego zobowiązania	wolnymi środkami, o których mowa w art. 217 ust. 2 pkt 6 ustawy	innymi środkami	kwota przypadających na dany rok kwot pozostałych ustawowych wyłączeń z limitu spłaty zobowiązań ^X					
Lp	5.1.1.3	5.1.1.3.1	5.1.1.3.2	5.1.1.3.3	5.1.1.4	5.2	6	6.1	7.1	7.2
Wykonanie 2015	x	x	x	x	0,00	0,00	2 550 302,86	0,00	1 412 959,69	3 379 075,28
Wykonanie 2016	x	x	x	x	0,00	0,00	2 360 815,86	0,00	1 792 137,51	4 133 634,89
Wykonanie 2017	x	x	x	x	0,00	10 930,00	5 213 315,86	0,00	3 585 170,92	6 628 470,94
Wykonanie 2018	x	x	x	x	0,00	0,00	4 774 915,86	0,00	1 789 036,15	5 148 289,05
Wykonanie 2019	x	x	x	x	0,00	0,00	4 303 955,86	0,00	608 883,05	5 331 838,69
Wykonanie 2020	x	x	x	x	0,00	0,00	3 985 955,86	0,00	1 340 870,83	4 515 436,00
Plan 3 kw. 2021	x	x	x	x	0,00	0,00	4 695 955,86	0,00	60 517,18	2 047 517,18
Wykonanie 2021	x	x	x	x	0,00	0,00	4 695 955,86	0,00	2 391 193,75	4 924 058,19
2022	0,00	0,00	0,00	0,00	0,00	0,00	4 403 835,86	0,00	-362 410,28	3 745 709,72
2023	x	x	x	x	0,00	0,00	4 048 835,86	0,00	881 092,42	1 066 092,42
2024	x	x	x	x	0,00	0,00	3 649 235,86	0,00	851 910,81	851 910,81
2025	x	x	x	x	0,00	0,00	3 229 440,86	0,00	822 901,35	822 901,35
2026	x	x	x	x	0,00	0,00	2 860 000,00	0,00	794 067,61	794 067,61
2027	x	x	x	x	0,00	0,00	2 490 000,00	0,00	765 413,21	765 413,21
2028	x	x	x	x	0,00	0,00	2 040 000,00	0,00	736 941,82	736 941,82
2029	x	x	x	x	0,00	0,00	1 500 000,00	0,00	708 657,15	708 657,15
2030	x	x	x	x	0,00	0,00	960 000,00	0,00	680 562,94	680 562,94
2031	x	x	x	x	0,00	0,00	440 000,00	0,00	652 663,01	652 663,01
2032	x	x	x	x	0,00	0,00	340 000,00	0,00	624 961,17	624 961,17
2033	x	x	x	x	0,00	0,00	240 000,00	0,00	597 461,35	597 461,35

PRZEWODNICZĄCY
RADY MIASTECZYSKIEJ
Tomasz Kasprzak

2034	x	x	x	x	0,00	0,00	140 000,00	0,00	570 167,46	570 167,46
2035	x	x	x	x	0,00	0,00	0,00	0,00	543 083,49	543 083,49

⁸⁾ Skorygowanie o środki dotyczy określonego w art. 242 ustawy powiększenia o odpowiednie dla roku prognozy przychody wskazane w art. 217 ust. 2 ustawy. Skutki finansowe wyłączeń ograniczenia, o którym mowa w art. 242 ustawy, zawarte w innych ustawach należy ująć w objaśnieniach dołączanych do wieloletniej prognozy finansowej zgodnie z art. 228 ust. 2a ustawy.

PRZEWODNICZĄCY
R. DYMIEWICZ
[Signature]
Tomasz Kosiński

Wyszczególnienie	Wskaźnik spłaty zobowiązań						
	Relacja określona po lewej stronie nierówności we wzorze, o którym mowa w art. 243 ust. 1 ustawy (po uwzględnieniu zobowiązań związku współtworzonego przez jednostkę samorządu terytorialnego oraz po uwzględnieniu ustawowych wyłączeń przypadających na dany rok) ^x	Relacja określona po prawej stronie nierówności we wzorze, o którym mowa w art. 243 ust. 1 ustawy, ustalona dla danego roku (wskaźnik jednoroczny) ^x		Dopuszczalny limit spłaty zobowiązań określony po prawej stronie nierówności we wzorze, o którym mowa w art. 243 ustawy, po uwzględnieniu ustawowych wyłączeń, obliczony w oparciu o plan 3 kwartału roku poprzedzającego pierwszy rok prognozy (wskaźnik ustalony w oparciu o średnią arytmetyczną z poprzednich lat) ^x	Dopuszczalny limit spłaty zobowiązań określony po prawej stronie nierówności we wzorze, o którym mowa w art. 243 ustawy, po uwzględnieniu ustawowych wyłączeń, obliczony w oparciu o wykonanie roku poprzedzającego pierwszy rok prognozy (wskaźnik ustalony w oparciu o średnią arytmetyczną z poprzednich lat) ^x	Informacja o spełnieniu wskaźnika spłaty zobowiązań określonego w art. 243 ustawy, po uwzględnieniu zobowiązań związku współtworzonego przez jednostkę samorządu terytorialnego oraz po uwzględnieniu ustawowych wyłączeń, obliczonego w oparciu o plan 3 kwartałów roku poprzedzającego rok budżetowy ^x	Informacja o spełnieniu wskaźnika spłaty zobowiązań określonego w art. 243 ustawy, po uwzględnieniu zobowiązań związku współtworzonego przez jednostkę samorządu terytorialnego oraz po uwzględnieniu ustawowych wyłączeń, obliczonego w oparciu o wykonanie roku poprzedzającego rok budżetowy ^x
Lp	8.1	8.2		8.3	8.3.1	8.4	8.4.1
Wykonanie 2015	0,00%	x	15,67%	x	x	x	x
Wykonanie 2016	0,00%	x	17,18%	x	x	x	x
Wykonanie 2017	0,00%	x	28,43%	x	x	x	x
Wykonanie 2018	0,00%	x	17,45%	x	x	x	x
Wykonanie 2019	0,00%	x	5,52%	x	x	x	x
Wykonanie 2020	0,00%	x	11,39%	x	x	x	x
Plan 3 kw. 2021	0,00%	1,48%	2,52%	x	x	x	x
Wykonanie 2021	0,00%	15,91%	17,84%	x	x	x	x
2022	2,45%	-1,86%	-0,65%	14,02%	16,21%	TAK	TAK
2023	3,13%	6,59%	7,61%	11,69%	13,88%	TAK	TAK
2024	3,33%	6,30%	7,31%	10,32%	12,51%	TAK	TAK
2025	3,38%	6,02%	x	7,31%	9,50%	TAK	TAK
2026	2,97%	5,73%	x	4,86%	6,92%	TAK	TAK
2027	2,91%	5,48%	x	4,95%	7,02%	TAK	TAK
2028	3,36%	5,21%	x	4,25%	6,31%	TAK	TAK
2029	3,86%	4,95%	x	4,78%	4,78%	TAK	TAK
2030	3,77%	4,67%	x	5,75%	5,75%	TAK	TAK
2031	3,55%	4,40%	x	5,48%	5,48%	TAK	TAK
2032	0,80%	4,16%	x	5,21%	5,21%	TAK	TAK
2033	0,77%	3,94%	x	4,94%	4,94%	TAK	TAK

PRZEWODNICĄCY
RADY MIASTECZKI
[Podpis]
TOMASZ KESZCZAK

2034	0,72%	3,71%	x	4,69%	4,69%	TAK	TAK
2035	0,93%	3,48%	x	4,43%	4,43%	TAK	TAK

Ustalona na lata 2022–2025 relacja z art. 243 (poz. 8.3, 8.3.1, 8.4 i 8.4.1) została obliczona według średniej 7-letniej

PRZEWDOMIENIOWY
PAP...
Tomasz K...

Wyszczególnienie	Finansowanie programów, projektów lub zadań realizowanych z udziałem środków, o których mowa w art. 5 ust. 1 pkt 2 i 3 ustawy								
	Dochody bieżące na programy, projekty lub zadania finansowane z udziałem środków, o których mowa w art. 5 ust. 1 pkt 2 i 3 ustawy ^x	w tym:		Dochody majątkowe na programy, projekty lub zadania finansowane z udziałem środków, o których mowa w art. 5 ust. 1 pkt 2 i 3 ustawy	w tym:		Wydatki bieżące na programy, projekty lub zadania finansowane z udziałem środków, o których mowa w art. 5 ust. 1 pkt 2 i 3 ustawy ^x	w tym:	
		Dotacje i środki o charakterze bieżącym na realizację programu, projektu lub zadania finansowanego z udziałem środków, o których mowa w art. 5 ust. 1 pkt 2 ustawy ^x	w tym:		Dochody majątkowe na programy, projekty lub zadania finansowane z udziałem środków, o których mowa w art. 5 ust. 1 pkt 2 ustawy	w tym:		Wydatki bieżące na programy, projekty lub zadania finansowane z udziałem środków, o których mowa w art. 5 ust. 1 pkt 2 ustawy ^x	finansowane środkami określonymi w art. 5 ust. 1 pkt 2 ustawy
Lp	9.1	9.1.1	9.1.1.1	9.2	9.2.1	9.2.1.1	9.3	9.3.1	9.3.1.1
Wykonanie 2015	339 090,38	339 090,38	257 415,23	203 816,80	203 816,80	203 816,80	639 819,02	639 819,02	515 830,29
Wykonanie 2016	273 865,58	273 865,58	227 308,42	0,00	0,00	0,00	238 642,08	238 642,08	166 223,77
Wykonanie 2017	645 379,86	645 379,86	616 134,81	1 404 346,46	1 404 346,46	1 404 346,46	463 132,69	463 132,69	390 765,77
Wykonanie 2018	167 208,10	167 208,10	156 692,72	401 928,62	401 928,62	401 928,62	366 496,07	366 496,07	300 376,94
Wykonanie 2019	27 752,09	27 752,09	27 262,09	2 204 784,12	2 204 784,12	2 204 784,12	47 682,87	47 682,87	41 634,87
Wykonanie 2020	254 245,77	254 245,77	228 890,45	686 242,94	686 242,94	686 242,94	298 166,11	298 166,11	258 926,47
Plan 3 kw. 2021	356 610,48	356 610,48	356 610,48	7 892 214,81	7 892 214,81	7 892 214,81	416 320,31	416 320,31	324 951,15
Wykonanie 2021	354 987,19	354 987,19	354 987,19	7 938 503,48	7 938 503,48	7 938 503,48	416 275,05	416 275,05	324 951,14
2022	1 046 556,00	1 046 556,00	1 046 556,00	1 875 542,00	1 875 542,00	1 875 542,00	1 046 556,00	1 046 556,00	1 046 556,00
2023	0,00	0,00	0,00	0,00	0,00	0,00	0,00	0,00	0,00
2024	0,00	0,00	0,00	0,00	0,00	0,00	0,00	0,00	0,00
2025	0,00	0,00	0,00	0,00	0,00	0,00	0,00	0,00	0,00
2026	0,00	0,00	0,00	0,00	0,00	0,00	0,00	0,00	0,00
2027	0,00	0,00	0,00	0,00	0,00	0,00	0,00	0,00	0,00
2028	0,00	0,00	0,00	0,00	0,00	0,00	0,00	0,00	0,00
2029	0,00	0,00	0,00	0,00	0,00	0,00	0,00	0,00	0,00
2030	0,00	0,00	0,00	0,00	0,00	0,00	0,00	0,00	0,00
2031	0,00	0,00	0,00	0,00	0,00	0,00	0,00	0,00	0,00
2032	0,00	0,00	0,00	0,00	0,00	0,00	0,00	0,00	0,00
2033	0,00	0,00	0,00	0,00	0,00	0,00	0,00	0,00	0,00

PRZEWODNICZĄCY
RADY MIEJSKIEJ
[Podpis]
Tomasz Kuczyński

2034	0,00	0,00	0,00	0,00	0,00	0,00	0,00	0,00	0,00	0,00	0,00
2035	0,00	0,00	0,00	0,00	0,00	0,00	0,00	0,00	0,00	0,00	0,00

PRZEMYSLOWICZY
 PRACOWNIKI
 IOWIEZKI PRZELICZNIK

Wyszczególnienie	Informacje uzupełniające o wybranych kategoriach finansowych									
	Wydatki majątkowe na programy, projekty lub zadania finansowane z udziałem środków, o których mowa w art. 5 ust. 1 pkt 2 i 3 ustawy	w tym:		Wydatki objęte limitem, o którym mowa w art. 226 ust. 3 pkt 4 ustawy	z tego:		Wydatki bieżące na pokrycie ujemnego wyniku finansowego samodzielnego publicznego zakładu opieki zdrowotnej	Wydatki na spłatę zobowiązań przejmowanych w związku z likwidacją lub przekształceniem samodzielnego publicznego zakładu opieki zdrowotnej	Kwota zobowiązań związku współtworzonego przez jednostkę samorządu terytorialnego przypadających do spłaty w danym roku budżetowym, podlegająca doliczeniu zgodnie z art. 244 ustawy ^x	Kwota zobowiązań wynikających z przejęcia przez jednostkę samorządu terytorialnego zobowiązań po likwidowanych i przekształcanych samorządowych osobach prawnych
		Wydatki majątkowe na programy, projekty lub zadania finansowane z udziałem środków, o których mowa w art. 5 ust. 1 pkt 2 ustawy	w tym:		bieżące	majątkowe				
			finansowane środkami określonymi w art. 5 ust. 1 pkt 2 ustawy							
Lp	9.4	9.4.1	9.4.1.1	10.1	10.1.1	10.1.2	10.2	10.3	10.4	10.5
Wykonanie 2015	0,00	0,00	0,00	1 305 260,94	1 159 050,94	146 210,00	0,00	0,00	0,00	0,00
Wykonanie 2016	807 513,86	807 513,86	553 996,60	1 321 189,49	473 080,00	848 109,49	0,00	0,00	0,00	0,00
Wykonanie 2017	2 837 562,15	2 837 562,15	1 723 484,02	9 067 885,59	1 734 638,69	7 333 246,90	0,00	0,00	0,00	0,00
Wykonanie 2018	170 040,44	170 040,44	98 526,00	1 217 104,47	1 213 502,27	3 602,20	0,00	0,00	0,00	0,00
Wykonanie 2019	3 411 537,60	3 411 537,60	2 141 366,42	4 491 300,33	991 331,88	3 499 968,45	0,00	0,00	0,00	0,00
Wykonanie 2020	637 848,50	637 848,50	429 329,54	3 027 032,22	951 543,72	2 075 488,50	0,00	0,00	0,00	0,00
Plan 3 kw. 2021	10 272 903,10	10 272 903,10	7 129 944,95	11 649 039,41	1 469 061,31	10 179 978,10	0,00	0,00	0,00	0,00
Wykonanie 2021	10 071 482,85	10 071 482,85	7 011 901,45	11 604 498,90	1 407 702,05	10 196 796,85	0,00	0,00	0,00	0,00
2022	398 000,00	398 000,00	152 680,00	7 927 398,00	1 224 149,00	6 703 249,00	0,00	0,00	0,00	0,00
2023	0,00	0,00	0,00	9 091 893,00	985 939,00	8 105 954,00	0,00	0,00	0,00	0,00
2024	0,00	0,00	0,00	976 339,00	976 339,00	0,00	0,00	0,00	0,00	0,00
2025	0,00	0,00	0,00	945 139,00	945 139,00	0,00	0,00	0,00	0,00	0,00
2026	0,00	0,00	0,00	0,00	0,00	0,00	0,00	0,00	0,00	0,00
2027	0,00	0,00	0,00	0,00	0,00	0,00	0,00	0,00	0,00	0,00
2028	0,00	0,00	0,00	0,00	0,00	0,00	0,00	0,00	0,00	0,00
2029	0,00	0,00	0,00	0,00	0,00	0,00	0,00	0,00	0,00	0,00
2030	0,00	0,00	0,00	0,00	0,00	0,00	0,00	0,00	0,00	0,00
2031	0,00	0,00	0,00	0,00	0,00	0,00	0,00	0,00	0,00	0,00
2032	0,00	0,00	0,00	0,00	0,00	0,00	0,00	0,00	0,00	0,00
2033	0,00	0,00	0,00	0,00	0,00	0,00	0,00	0,00	0,00	0,00

PRZEWODNICZĄCY
RADY MIASTKIEJ
TO...
KASORZUK

2034	0,00	0,00	0,00	0,00	0,00	0,00	0,00	0,00	0,00	0,00
2035	0,00	0,00	0,00	0,00	0,00	0,00	0,00	0,00	0,00	0,00

PRZEWODNICZĄCY
PAŃSTWA POLSKIEJ
[Signature]
Tomasz Kępszak

Informacje uzupełniające o wybranych kategoriach finansowych															
Lp	Wykazanie	Wydaki zmniejszające dług x	10.6 Spłaty, o których mowa w poz. 5.1, wynikające wyłącznie z tytułu zobowiązań już zaciągniętych x	10.7	10.7.1 spłaty zobowiązań wymagalnych z lat poprzednich, innych niż w poz. 10.7.3 x	10.7.2 spłaty zobowiązań zaliczanych do tytułu dłużnego – kredyty i pożyczki x	10.7.2.1 zobowiązań zaciągniętych do dnia 1 stycznia 2019 r. x	w tym:		10.7.3 wypłaty z tytułu wymagalnych poręczeń i gwarancji x	10.8 Kwota wzrostu(-)/spadku(-) kwoty długu wynikająca z operacji nieskasowych (m.in. umorzenia, różnice kursowe)	10.9 Wczesniejsza spłata zobowiązań, wyłączone z limitu spłaty zobowiązań, dokonywana w formie wydatków budżetowych	10.10 Wykup papierów wartościowych, spłaty rat kredytów i pożyczek wraz z należnymi odsetkami i dyskontem, odpowiadnio emitowanych lub zaciągniętych do równowagi kwoty ubytu w wykonanych dochodach jednostki samorządu terytorialnego będącego skutkiem wystąpienia COVID-19 x	10.11 Wydaki bieżące podlegające ustławowemu wyłączeniu z limitu spłaty zobowiązań(9)	
								w tym:							
								10.7.2.1.1 dokonywana w formie wydatku bieżącego x	10.7.2.1.2 zobowiązań zaciągniętych po dniu 1 stycznia 2019 r. x						
Wykonanie 2015	482 297,00	0,00	0,00	0,00	0,00	0,00	0,00	0,00	0,00	0,00	0,00	x	0,00	0,00	0,00
Wykonanie 2016	189 487,00	0,00	0,00	0,00	0,00	0,00	0,00	0,00	0,00	0,00	0,00	x	0,00	0,00	0,00
Wykonanie 2017	1 588 463,72	0,00	0,00	0,00	0,00	0,00	0,00	0,00	0,00	0,00	0,00	x	0,00	0,00	0,00
Wykonanie 2018	438 400,00	0,00	0,00	0,00	0,00	0,00	0,00	0,00	0,00	0,00	0,00	x	0,00	0,00	0,00
Wykonanie 2019	470 960,00	0,00	0,00	0,00	0,00	0,00	0,00	0,00	0,00	0,00	0,00	x	0,00	0,00	0,00
Wykonanie 2020	318 000,00	0,00	0,00	0,00	0,00	0,00	0,00	0,00	0,00	0,00	0,00	x	0,00	0,00	0,00
Plan 3 kw. 2021	540 000,00	0,00	0,00	0,00	0,00	0,00	0,00	0,00	0,00	0,00	0,00	x	0,00	0,00	0,00
Wykonanie 2021	540 000,00	0,00	0,00	0,00	0,00	0,00	0,00	0,00	0,00	0,00	0,00	x	0,00	0,00	0,00
2022	292 120,00	0,00	0,00	0,00	0,00	0,00	0,00	0,00	0,00	0,00	0,00	0,00	0,00	0,00	0,00
2023	355 000,00	0,00	0,00	0,00	0,00	0,00	0,00	0,00	0,00	0,00	0,00	0,00	0,00	0,00	0,00
2024	399 600,00	0,00	0,00	0,00	0,00	0,00	0,00	0,00	0,00	0,00	0,00	0,00	0,00	0,00	0,00
2025	419 795,00	0,00	0,00	0,00	0,00	0,00	0,00	0,00	0,00	0,00	0,00	0,00	0,00	0,00	0,00
2026	369 440,86	0,00	0,00	0,00	0,00	0,00	0,00	0,00	0,00	0,00	0,00	0,00	0,00	0,00	0,00
2027	370 000,00	0,00	0,00	0,00	0,00	0,00	0,00	0,00	0,00	0,00	0,00	0,00	0,00	0,00	0,00
2028	450 000,00	0,00	0,00	0,00	0,00	0,00	0,00	0,00	0,00	0,00	0,00	0,00	0,00	0,00	0,00
2029	540 000,00	0,00	0,00	0,00	0,00	0,00	0,00	0,00	0,00	0,00	0,00	0,00	0,00	0,00	0,00
2030	540 000,00	0,00	0,00	0,00	0,00	0,00	0,00	0,00	0,00	0,00	0,00	0,00	0,00	0,00	0,00
2031	520 000,00	0,00	0,00	0,00	0,00	0,00	0,00	0,00	0,00	0,00	0,00	0,00	0,00	0,00	0,00
2032	100 000,00	0,00	0,00	0,00	0,00	0,00	0,00	0,00	0,00	0,00	0,00	0,00	0,00	0,00	0,00
2033	100 000,00	0,00	0,00	0,00	0,00	0,00	0,00	0,00	0,00	0,00	0,00	0,00	0,00	0,00	0,00

2034	100 000,00	0,00	0,00	0,00	0,00	0,00	0,00	0,00	x	0,00	0,00
2035	140 000,00	0,00	0,00	0,00	0,00	0,00	0,00	0,00	x	0,00	0,00

⁹⁾ W pozycji należy ująć kwoty wydatków bieżących, o które zostają pomniejszone wydatki bieżące budżetu przy wyliczaniu limitu spłaty zobowiązań określonego po prawej stronie nierówności we wzorze, o którym mowa w art. 243 ustawy, na podstawie odrębnych ustaw, bez wydatków bieżących na obsługę długu. W szczególności należy ująć wydatki poniesione w celu realizacji zadań związanych z przeciwdziałaniem COVID-19.

* Informacje zawarte w tej części wieloletniej prognozy finansowej, w tym o spełnieniu relacji określonej w art. 243 ustawy zostaną automatycznie wygenerowane przez aplikację wskazaną przez Ministra Finansów, o której mowa w § 4 ust. 1, na podstawie danych historycznych oraz prognozowanych przez Jednostkę samorządu terytorialnego. Automatyczne wyliczenia danych na podstawie wartości historycznych i prognozowanych przez Jednostkę samorządu terytorialnego dotyczą w szczególności także pozycji 8.3 – 8.3.1 i pozycji z sekcji 12.

x - pozycje oznaczone symbolem „x” sporządza się na okres prognozy kwoty długu, zgodnie z art. 227 ust. 2 ustawy. Okres ten nie podlega wydłużeniu w sytuacji planowania wydatków z tytułu niewymagalnych poręczeń i gwarancji. W przypadku planowania wydatków z tytułu niewymagalnych poręczeń i gwarancji w okresie dłuższym niż okres, na który zaciągnięto oraz planuje się zaciągnąć zobowiązania dłużne, informację o wydatkach z tytułu niewymagalnych poręczeń i gwarancji, wykraczających poza wspomniany okres, należy zamieścić w objaśnieniach do wieloletniej prognozy finansowej.

PRZEWODNICZĄCY
[Signature]
 Tomasz Kasprzak

Wykaz przedsięwzięć do WPF

Załącznik nr 2 do Uchwały Rady Miejskiej w Miłomylynie nr XXXVIII/312/2022 z dnia 30.03.2022r.

kwoty w zł

L.p.	Nazwa i cel	Jednostka odpowiedzialna lub koordynująca	Okres realizacji		Łączne nakłady finansowe	Limit 2022	Limit 2023	Limit 2024	Limit 2025	Limit zobowiązań
			Od	Do						
1	Wydatki na przedsięwzięcia-ogółem (1.1+1.2+1.3)				20 090 829,00	7 927 399,00	9 091 893,00	976 339,00	945 139,00	18 940 769,00
1.a	- wydatki bieżące				5 154 551,00	1 224 149,00	985 939,00	976 339,00	945 139,00	4 131 566,00
1.b	- wydatki majątkowe				14 936 278,00	6 703 249,00	8 105 954,00	0,00	0,00	14 809 203,00
1.1	Wydatki na programy, projekty lub zadania związane z programami realizowanymi z udziałem środków, o których mowa w art 5 ust.1 pkt 2 i 3 ustawy z dnia 27 sierpnia 2009r. o finansach publicznych (Dz.U.Nr 157, poz. 1240,z późn.zm.), z tego:				0,00	0,00	0,00	0,00	0,00	0,00
1.1.1	- wydatki bieżące				0,00	0,00	0,00	0,00	0,00	0,00
1.1.2	- wydatki majątkowe				0,00	0,00	0,00	0,00	0,00	0,00
1.2	Wydatki na programy, projekty lub zadania związane z umowami partnerstwa publiczno-prywatnego, z tego:				0,00	0,00	0,00	0,00	0,00	0,00
1.2.1	- wydatki bieżące				0,00	0,00	0,00	0,00	0,00	0,00
1.2.2	- wydatki majątkowe				0,00	0,00	0,00	0,00	0,00	0,00
1.3	Wydatki na programy, projekty lub zadania pozostałe (inne niż wymienione w pkt 1.1 i 1.2),z tego				20 090 829,00	7 927 399,00	9 091 893,00	976 339,00	945 139,00	18 940 769,00
1.3.1	- wydatki bieżące				5 154 551,00	1 224 149,00	985 939,00	976 339,00	945 139,00	4 131 566,00
1.3.1.1	Wyrównywanie szans edukacyjnych uczniów z terenu Gminy Miłomłyn poprzez przydzielanie stypendiów w roku szkolnym 2019/2020, 2020/2021, 2021/2022 - edukacja	Urząd Miasta i Gminy Miłomłyn	2019	2022	24 000,00	4 800,00	0,00	0,00	0,00	4 800,00
1.3.1.2	Zmiana miejscowego planu zagospodarowania przestrzennego gminy Miłomłyn w m. Liwa , Miłomłyn oraz opracowanie mpzp w m. Rogowo wraz ze zmianą studium gminy Miłomłyn, - gospodarka przestrzenna	Urząd Miasta i Gminy Miłomłyn	2020	2022	90 000,00	36 000,00	0,00	0,00	0,00	36 000,00
1.3.1.3	Prowadzenie Domu Środowiskowego - zapewnienie opieki osobom niepełnosprawnym zgodnie z ustawą o pomocy społecznej	Urząd Miasta i Gminy Miłomłyn	2021	2025	4 632 501,00	939 939,00	939 939,00	939 939,00	939 939,00	3 759 756,00
1.3.1.4	Opracowanie miejscowego planu zagospodarowania przestrzennego gm. Miłomłyn w miejscowości Miłomłyn, Liwa. Liksajny - gospodarka przestrzenna	Urząd Miasta i Gminy Miłomłyn	2021	2022	110 000,00	77 000,00	0,00	0,00	0,00	77 000,00
1.3.1.5	Zarządzanie Miejsko- Gminnym Ośrodkiem Kultury w Miłomylynie- wynagrodzenie zarządcy instytucji kultury - Poprawa jakości świadczonych usług w zakresie kultury	Urząd Miasta i Gminy Miłomłyn	2021	2024	108 000,00	36 000,00	36 000,00	26 400,00	0,00	98 400,00
1.3.1.6	Zmiana miejscowego planu zagospodarowania przestrzennego w obrębach Malinnik i Wólka Majdańska - gospodarka przestrzenna	Urząd Miasta i Gminy Miłomłyn	2021	2022	43 050,00	8 610,00	0,00	0,00	0,00	8 610,00
1.3.1.7	Opracowanie zmiany miejscowego planu zagospodarowania przestrzennego gm. Miłomłyn w miejscowości: Liwa i Miłomłyn - Gospodarka przestrzenna	Urząd Miasta i Gminy Miłomłyn	2021	2022	117 000,00	117 000,00	0,00	0,00	0,00	117 000,00
1.3.1.8	Wyrównywanie szans edukacyjnych uczniów z terenu Gminy Miłomłyn poprzez przydzielanie stypendiów w roku szkolnym 2022/2023, 2023/2024, 2024/2025 - edukacja	Urząd Miasta i Gminy Miłomłyn	2022	2025	30 000,00	4 800,00	10 000,00	10 000,00	5 200,00	30 000,00
1.3.2	- wydatki majątkowe				14 936 278,00	6 703 249,00	8 105 954,00	0,00	0,00	14 809 203,00
1.3.2.1	Modernizacja pomieszczeń budynku socjalno- gospodarczego oraz infrastruktury stadionu miejskiego w Miłomylynie - porawa dostępu do bieżni sportowych	Urząd Miasta i Gminy Miłomłyn	2020	2022	301 075,00	202 000,00	0,00	0,00	0,00	202 000,00

PRZEWODNICZĄCY
RADY MIEJSKIEJ
Miłomłyn
Tomasz Kozłowski

L.p.	Nazwa i cel	Jednostka odpowiedzialna lub koordynująca	Okres realizacji		Łączne nakłady finansowe	Limit 2022	Limit 2023	Limit 2024	Limit 2025	Limit zobowiązań
			Od	Do						
1.3.2.2	Przebudowa drogi gminnej na odcinku Liwa- Rogowo - etap II - poprawa jakości dróg	Urząd Miasta i Gminy Miłomłyn	2021	2022	1 490 657,00	1 490 657,00	0,00	0,00	0,00	1 490 657,00
1.3.2.3	Przebudowa drogi gminnej nr 149009N na odcinku Miłomłyn-Wielimowo - etap II - poprawa jakości dróg	Urząd Miasta i Gminy Miłomłyn	2021	2022	2 223 557,00	2 223 557,00	0,00	0,00	0,00	2 223 557,00
1.3.2.4	Rozbudowa gminnej sieci wodno-kanalizacyjnej w miejscowości Miłomłyn- opracowanie dokumentacji - Gospodarka wodno-kanalizacyjna poprawa	Urząd Miasta i Gminy Miłomłyn	2021	2022	70 000,00	42 000,00	0,00	0,00	0,00	42 000,00
1.3.2.5	Przebudowa drogi gminnej nr 149001N na odcinku Majdany Wielkie-Skarpa - opracowanie dokumentacji - Poprawa jakości dróg	Urząd Miasta i Gminy Miłomłyn	2021	2022	28 290,00	28 290,00	0,00	0,00	0,00	28 290,00
1.3.2.6	Rozbudowa gminnej sieci wodociągowo- kanalizacyjnej wzdłuż ul. Jeziołnej w Miłomłynie do ul. Mazurskiej - Poprawa gospodarki wodno-ściekowej	Urząd Miasta i Gminy Miłomłyn	2021	2022	14 760,00	14 760,00	0,00	0,00	0,00	14 760,00
1.3.2.7	Rozbudowa i modernizacja sieci wodno-kanalizacyjnej w gminie Miłomłyn - poprawa gospodarki wodno- ściekowej	Urząd Miasta i Gminy Miłomłyn	2022	2023	10 648 039,00	2 662 010,00	7 986 029,00	0,00	0,00	10 648 039,00
1.3.2.8	Rozbudowa i modernizacja sieci wodno-kanalizacyjnej w gminie Miłomłyn- nadzór inwestorski - gospodarka wodno- ściekowa	Urząd Miasta i Gminy Miłomłyn	2022	2023	159 900,00	39 975,00	119 925,00	0,00	0,00	159 900,00

PRZEWODNICZĄCY
RADY MIASTA
[Podpis]
Tomasz Kasperek

Objaśnienia

do Wieloletniej Prognozy Finansowej Miasta i Gminy Miłomłyn na lata 2022-2035 Uchwała Rady Miejskiej w Miłomłynie nr XXXVIII/312/2022 z dnia 30.03.2022r.

W załączniku nr 1 do uchwały- Wieloletnia prognoza finansowa- dostosowano kwoty w poszczególnych pozycjach do kwot wynikających z budżetu na rok 2022. Ponadto wprowadzono wykonanie roku 2021 zgodnie z danymi wynikającymi ze sprawozdań budżetowych.

W załączniku nr 2 - wykaz przedsięwzięć- dokonano zmian kwot stosownie do zmiany budżetowej, ponadto dodano zadanie:

1) Rozbudowa i modernizacja sieci wodno-kanalizacyjnej w gminie Miłomłyn - nadzór inwestorski na łączną kwotę 159 900 zł, w tym w 2022r.- 39 975 zł, w 2023r. 119 925 zł.

PRZEWODNICZĄCY
RADY MIEJSKIEJ
Tomasz Kasprzak