

**RADA MIEJSKA  
w MIŁOMŁYNI**

**UCHWAŁA NR XXXII/266/2021**

**RADY MIEJSKIEJ W MIŁOMŁYNI**

**Z DNIA 29 WRZEŚNIA 2021R.**

**w sprawie zmiany Wieloletniej Prognozy Finansowej Miasta i Gminy Miłomłyn na lata  
2021-2035**

Na podstawie art. 226, art. 227, art. 228, art. 230 ust. 1 oraz art. 243 ustawy z dnia 27 sierpnia 2009 r. o finansach publicznych (tekst jednolity: Dz. U. z 2021r., poz. 305), art. 18 ust. 2 pkt 6 ustawy z dnia 8 marca 1990 r. o samorządzie gminnym (tekst jednolity: Dz. U. z 2021 r., poz. 1372) oraz Rozporządzenia Ministra Finansów z dnia 10 stycznia 2013 r. w sprawie wieloletniej prognozy finansowej jednostki samorządu terytorialnego (Dz. U. z 2021 r., poz. 83.) **Rada Miejska w Miłomłynie uchwala, co następuje:**

- § 1. Dokonuje się zmian w Wieloletniej Prognozie Finansowej Miasta i Gminy Miłomłyn na lata 2021-2035, zgodnie z załącznikiem nr 1.
- § 2. Wykaz przedsięwzięć realizowanych w latach 2021-2025, zgodnie z załącznikiem nr 2.
- § 3. Wykonanie uchwały powierza się Burmistrzowi Miasta i Gminy Miłomłyn.
- § 4. Uchwała wchodzi w życie z dniem podjęcia.

**PRZEWODNICZĄCY  
RADY MIEJSKIEJ**  
  
**Tomasz Kasprzak**

## Objaśnienia

do Wieloletniej Prognozy Finansowej Miasta i Gminy Miłomłyn na lata 2021-2035  
Uchwała Rady Miejskiej w Miłomłynie nr XXXII/266/2021 z dnia 29.09.2021r.

W załączniku nr 1 do uchwały- Wieloletnia prognoza finansowa- dostosowano kwoty w poszczególnych pozycjach do kwot wynikających z budżetu na rok 2021.

W załączniku nr 2 - wykaz przedsięwzięć do WPF wprowadzono następujące zmiany:

1. przesunięto realizację zmiany miejscowego planu zagospodarowania przestrzennego gminy Miłomłyn w miejscowościach Liwa, Miłomłyn, Rogowo - termin realizacji wydłużono do 2022r. , płatności 2021- 54 000 zł, 2022r. - 9000 zł,
2. wprowadzono zadanie związane z usługą doradztwa podatkowego w zakresie podatku VAT - upoważnienie do zawarcia umowy wykraczające poza rok budżetowy, planowany termin zakończenia zadania 2022r. kwota 158 670 zł,
3. przesunięto termin zakończenia zadania związanego z modernizacją budynku socjalno- gospodarczego stadionu miejskiego na rok 2022- kwota 202 000 zł

PRZEWODNICZĄCY  
RADY MIEJSKIEJ  
  
Tomasz Kasprzak

# Wieloletnia prognoza finansowa jednostki samorządu terytorialnego 1)

Załącznik nr 1 do Uchwały Rady Miejskiej w Miłomłynie nr XXXII/266/2021 z dnia 29.09.2021r.

Wyszczególnienie	z tego:										w tym:		
	1	z tego:					w tym:	1,2	1,2,1	1,2,2	ze sprzedaży majątku <sup>x</sup>	z tytułu dotacji oraz środków przeznaczonych na inwestycje	
		Dochody ogółem <sup>x</sup>	Dochody bieżące <sup>x</sup>	dochody z tytułu udziału we wpływach z podatku dochodowego od osób fizycznych	dochody z tytułu udziału we wpływach z podatku dochodowego od osób prawnych	z subwencji ogólnej							z tytułu dotacji i środków przeznaczonych na cele bieżące x 3)
Wykonanie 2018	23 798 852,61	22 994 691,66	2 658 514,00	31 718,19	6 565 594,00	9 505 535,09	4 233 320,38	2 076 359,25	804 170,95	263 419,39	540 751,56		
Wykonanie 2019	27 366 447,59	24 158 014,30	2 894 422,00	47 848,84	6 816 918,00	9 995 999,43	4 412 826,03	2 465 591,84	3 208 433,29	65 897,71	3 141 293,21		
Plan 3 kw. 2020	27 303 738,95	25 120 789,33	2 842 514,00	40 000,00	7 083 347,00	10 750 096,33	4 404 832,00	2 320 800,00	2 182 949,32	155 000,00	2 024 949,32		
Wykonanie 2020	27 874 341,57	25 170 117,83	2 761 509,00	28 099,11	7 108 347,00	11 217 201,35	4 055 001,37	2 210 525,74	2 704 223,74	135 258,19	2 567 041,33		
2021	33 863 419,43	25 740 951,15	2 884 592,00	40 000,00	7 292 057,00	10 814 369,35	4 709 922,80	2 450 000,00	8 122 458,28	155 000,00	7 967 018,28		
2022	30 263 232,86	24 876 676,56	2 899 014,96	40 200,00	7 373 952,33	10 433 030,00	4 130 479,27	2 462 250,00	5 386 556,30	155 000,00	5 081 140,30		
2023	25 156 059,94	25 001 059,94	2 913 510,03	40 401,00	7 410 822,09	10 485 195,15	4 151 131,67	2 474 561,25	155 000,00	155 000,00	0,00		
2024	25 126 065,24	25 126 065,24	2 928 077,58	40 603,01	7 447 876,20	10 537 621,13	4 171 887,32	2 486 934,06	0,00	0,00	0,00		
2025	25 251 695,57	25 251 695,57	2 942 717,97	40 806,02	7 485 115,58	10 590 309,23	4 192 746,77	2 499 368,73	0,00	0,00	0,00		
2026	25 377 954,05	25 377 954,05	2 957 431,56	41 010,05	7 522 541,16	10 643 260,78	4 213 710,50	2 511 865,57	0,00	0,00	0,00		
2027	25 504 843,82	25 504 843,82	2 972 218,72	41 215,10	7 560 153,87	10 695 477,08	4 234 779,05	2 524 424,90	0,00	0,00	0,00		
2028	25 632 368,04	25 632 368,04	2 987 079,81	41 421,18	7 597 954,64	10 749 959,47	4 255 952,94	2 537 047,02	0,00	0,00	0,00		
2029	25 760 529,88	25 760 529,88	3 002 015,21	41 628,28	7 635 944,41	10 803 709,27	4 277 232,71	2 549 732,26	0,00	0,00	0,00		
2030	25 889 332,53	25 889 332,53	3 017 025,29	41 836,42	7 674 124,13	10 857 727,81	4 298 618,88	2 562 480,92	0,00	0,00	0,00		
2031	26 018 779,19	26 018 779,19	3 032 110,42	42 045,61	7 712 484,75	10 912 016,45	4 320 111,96	2 575 293,32	0,00	0,00	0,00		


2032	26 148 873,08	26 148 873,08	3 047 270,97	42 255,83	7 751 057,23	10 966 575,53	4 341 712,52	2 588 169,79	0,00	0,00	0,00
2033	26 279 617,45	26 279 617,45	3 052 507,32	42 467,11	7 789 812,51	11 021 403,42	4 363 421,09	2 601 110,64	0,00	0,00	0,00
2034	26 411 015,54	26 411 015,54	3 077 819,86	42 679,45	7 828 761,57	11 076 515,46	4 385 238,20	2 614 116,19	0,00	0,00	0,00
2035	26 543 070,61	26 543 070,61	3 093 205,96	42 892,85	7 867 905,38	11 131 893,05	4 407 164,37	2 627 186,77	0,00	0,00	0,00

<sup>1)</sup> Wzór może być stosowany także w układzie pionowym, w którym poszczególne pozycje są przedstawione w kolumnach, a lata w wierszach.

<sup>2)</sup> Zgodnie z art. 227 ustawy z dnia 27 sierpnia 2008 r. o finansach publicznych (Dz. U. z 2019 r. poz. 869, z późn. zm.), zwanej dalej „ustawą”, wieloletnia prognoza finansowa obejmuje okres roku budżetowego oraz co najmniej trzech kolejnych lat. W sytuacji dłuższego okresu prognozowania finansowego wzór stosuje się dla lat wykraczających poza minimum (4-letni) okres prognozy, wynikający z art. 227 ustawy.

<sup>3)</sup> W pozycji wykazuje się dochody o charakterze celowym, które jednostka otrzymuje od podmiotów zewnętrznych. W szczególności pozycja obejmuje dotacje celowe z budżetu państwa na zadania bieżące oraz dotacje i środki na finansowanie wydatków bieżących na realizację zadań finansowanych z udziałem środków, o których mowa w art. 5 ust. 1 pkt 2 i 3 ustawy. W pozycji nie wykazuje się natomiast dochodów związanych ze szczególnymi zasadami wykonywania budżetu jednostki wykonawczej z odrębnych ustaw, o których mowa w art. 237 ust. 1 ustawy.

<sup>4)</sup> W pozycji wykazuje się pozostałe dochody bieżące w szczególności kwoty podatków i opłat lokalnych.

PRZEWODNICZĄCY  
RADY MIEJSKIEJ  
  
Tomasz Kasprzak

Wyszczególnienie	Wydanki ogółem x	z tego:										w tym:		
		2	2.1	2.1.1	2.1.2	2.1.2.1	2.1.3	2.1.3.1	w tym:			2.2	2.2.1	2.2.1.1
									wydanki na obsługę długu x	odsetki i dyskonto podlegające wyłączeniu z limitu spłaty zobowiązań, o którym mowa w art. 243 ustawy, w terminie nie dłuższym niż 90 dni po zakończeniu programu, projektu lub zadania i oizymaniu refundacji z tych środków (bez odsetek i dyskonta od zobowiązań na wkład krajowy) x	odsetki i dyskonto podlegające wyłączeniu z limitu spłaty zobowiązań, o którym mowa w art. 243 ustawy, z tytułu zobowiązań zacięgniętych na wkład krajowy x			
			Wydanki bieżące x	na wynagrodzenia i składki od nich naliczane	z tytułu poręczeń i gwarancji x	gwarancje i poręczenia podlegające wyłączeniu z limitu spłaty zobowiązań, o którym mowa w art. 243 ustawy x	wydanki na obsługę długu x	odsetki i dyskonto podlegające wyłączeniu z limitu spłaty zobowiązań, o którym mowa w art. 243 ustawy, w terminie nie dłuższym niż 90 dni po zakończeniu programu, projektu lub zadania i oizymaniu refundacji z tych środków (bez odsetek i dyskonta od zobowiązań na wkład krajowy) x	odsetki i dyskonto podlegające wyłączeniu z limitu spłaty zobowiązań, o którym mowa w art. 243 ustawy, z tytułu zobowiązań zacięgniętych na wkład krajowy x	pozostałe odsetki i dyskonto podlegające wyłączeniu z limitu spłaty zobowiązań, o którym mowa w art. 243 ustawy x	Wydanki majątkowe x	Investycje i zakupy inwestycyjne, o których mowa w art. 236 ust. 4 pkt 1 ustawy	w tym:	w tym:
Wykazanie 2018	22 007 679,87	21 205 645,51	7 848 110,79	0,00	0,00	101 653,56	0,00	0,00	0,00	0,00	802 034,36	802 034,36	100 000,00	0,00
Wykazanie 2019	28 443 878,06	23 549 131,25	8 430 602,07	0,00	0,00	86 926,03	0,00	0,00	0,00	0,00	4 894 746,81	4 894 746,81	0,00	0,00
Plan 3 kw. 2020	29 736 738,65	24 973 464,34	9 710 403,65	0,00	0,00	100 000,00	0,00	0,00	0,00	0,00	4 763 274,31	4 763 274,31	300 000,00	0,00
Wykazanie 2020	28 198 042,30	23 829 247,00	8 988 031,60	0,00	0,00	69 509,41	0,00	0,00	0,00	0,00	4 352 795,30	4 352 795,30	300 000,00	0,00
2021	36 560 419,43	25 650 433,97	10 052 909,69	0,00	0,00	100 000,00	0,00	0,00	0,00	0,00	10 879 985,46	10 879 985,46	0,00	0,00
2022	30 516 977,30	24 068 890,00	9 988 334,00	0,00	0,00	132 000,00	0,00	0,00	0,00	0,00	6 448 087,30	6 448 087,30	0,00	0,00
2023	24 801 059,94	24 165 165,56	10 008 207,00	0,00	0,00	121 000,00	0,00	0,00	0,00	0,00	635 894,38	635 894,38	0,00	0,00
2024	24 726 465,24	24 261 826,22	10 049 240,00	0,00	0,00	109 000,00	0,00	0,00	0,00	0,00	464 639,02	464 639,02	0,00	0,00
2025	24 831 900,57	24 358 873,52	10 089 433,00	0,00	0,00	98 000,00	0,00	0,00	0,00	0,00	473 027,05	473 027,05	0,00	0,00
2026	25 008 513,19	24 456 309,02	10 128 787,00	0,00	0,00	86 000,00	0,00	0,00	0,00	0,00	552 204,17	552 204,17	0,00	0,00
2027	25 134 843,82	24 554 134,25	10 169 302,00	0,00	0,00	78 000,00	0,00	0,00	0,00	0,00	580 709,57	580 709,57	0,00	0,00
2028	25 182 368,04	24 652 350,79	10 209 979,00	0,00	0,00	69 000,00	0,00	0,00	0,00	0,00	530 017,25	530 017,25	0,00	0,00
2029	25 220 529,88	25 050 960,19	10 250 819,00	0,00	0,00	59 000,00	0,00	0,00	0,00	0,00	169 569,69	169 569,69	0,00	0,00
2030	25 349 332,53	25 151 164,03	10 291 822,00	0,00	0,00	46 000,00	0,00	0,00	0,00	0,00	198 168,50	198 168,50	0,00	0,00
2031	25 498 779,19	25 251 768,69	10 332 990,00	0,00	0,00	34 000,00	0,00	0,00	0,00	0,00	247 010,50	247 010,50	0,00	0,00
2032	26 048 873,08	25 352 775,77	10 374 322,00	0,00	0,00	26 000,00	0,00	0,00	0,00	0,00	696 097,31	696 097,31	0,00	0,00
2033	26 179 617,45	25 454 186,87	10 415 819,00	0,00	0,00	21 000,00	0,00	0,00	0,00	0,00	725 430,58	725 430,58	0,00	0,00
2034	26 311 015,54	25 556 003,62	10 457 482,00	0,00	0,00	14 000,00	0,00	0,00	0,00	0,00	755 011,92	755 011,92	0,00	0,00
2035	26 403 070,61	25 658 227,63	10 499 312,00	0,00	0,00	7 000,00	0,00	0,00	0,00	0,00	744 842,98	744 842,98	0,00	0,00

PRZEWODNICZĄCY  
RADY MIEJSKIEJ  
*[Signature]*  
Tomasz Kasprzak

Wyszczególnienie	Wynik budżetu x	w tym:	Kwota prognozowanej nadwyżki budżetu przeznaczana na spłatę kredytów, pożyczek i wykup papierów wartościowych 5)	Przychody budżetu x	Kredyty, pożyczki, emisja papierów wartościowych x	w tym:	Nadwyżka budżetowa z lat ubiegłych x 6)	na pokrycie deficytu budżetu x	Wolne środki, o których mowa w art. 217 ust. 2 pkt 6 ustawy x	w tym:	na pokrycie deficytu budżetu x	w tym:	na pokrycie deficytu budżetu x	
														3
Lp														
Wykonanie 2018	1 791 172,74	0,00	3 370 182,90	0,00	0,00	0,00	0,00	0,00	3 369 252,90	0,00	0,00	0,00	0,00	
Wykonanie 2019	-1 077 430,47	0,00	4 722 955,64	0,00	0,00	0,00	0,00	0,00	4 722 955,64	0,00	0,00	0,00	1 077 430,47	
Plan 3 kw. 2020	-2 433 000,00	0,00	2 751 000,00	0,00	0,00	0,00	666 698,36	666 698,36	2 084 301,64	0,00	0,00	0,00	1 766 301,64	
Wykonanie 2020	-323 700,73	0,00	3 174 565,17	0,00	0,00	0,00	666 698,36	323 700,73	2 507 866,81	0,00	0,00	0,00	0,00	
2021	-2 687 000,00	0,00	3 237 000,00	1 250 000,00	1 250 000,00	1 250 000,00	696 789,81	696 789,81	1 290 210,19	0,00	0,00	0,00	750 210,19	
2022	-263 744,44	0,00	545 864,44	0,00	0,00	0,00	157 404,00	157 404,00	388 460,44	0,00	0,00	0,00	96 340,44	
2023	355 000,00	355 000,00	0,00	0,00	0,00	0,00	0,00	0,00	0,00	0,00	0,00	0,00	0,00	
2024	399 600,00	399 600,00	0,00	0,00	0,00	0,00	0,00	0,00	0,00	0,00	0,00	0,00	0,00	
2025	419 795,00	419 795,00	0,00	0,00	0,00	0,00	0,00	0,00	0,00	0,00	0,00	0,00	0,00	
2026	369 440,86	369 440,86	0,00	0,00	0,00	0,00	0,00	0,00	0,00	0,00	0,00	0,00	0,00	
2027	370 000,00	370 000,00	0,00	0,00	0,00	0,00	0,00	0,00	0,00	0,00	0,00	0,00	0,00	
2028	450 000,00	450 000,00	0,00	0,00	0,00	0,00	0,00	0,00	0,00	0,00	0,00	0,00	0,00	
2029	540 000,00	540 000,00	0,00	0,00	0,00	0,00	0,00	0,00	0,00	0,00	0,00	0,00	0,00	
2030	540 000,00	540 000,00	0,00	0,00	0,00	0,00	0,00	0,00	0,00	0,00	0,00	0,00	0,00	
2031	520 000,00	520 000,00	0,00	0,00	0,00	0,00	0,00	0,00	0,00	0,00	0,00	0,00	0,00	
2032	100 000,00	100 000,00	0,00	0,00	0,00	0,00	0,00	0,00	0,00	0,00	0,00	0,00	0,00	
2033	100 000,00	100 000,00	0,00	0,00	0,00	0,00	0,00	0,00	0,00	0,00	0,00	0,00	0,00	
2034	100 000,00	100 000,00	0,00	0,00	0,00	0,00	0,00	0,00	0,00	0,00	0,00	0,00	0,00	
2035	140 000,00	140 000,00	0,00	0,00	0,00	0,00	0,00	0,00	0,00	0,00	0,00	0,00	0,00	

z tego:

- 5) Inne przeznaczenie nadwyżki budżetowej wymaga określenia w objaśnieniach do wieloletniej prognozy finansowej.
- 6) W pozycji należy ująć środki pieniężne znajdujące się na rachunku budżetu pochodzące z nadwyżek poprzednich budżetów, zgodnie z niewykazystanymi środkami, o których mowa w art. 217 ust. 2 pkt 6 ustawy.

PRZEWODNICZĄCY  
RADY MIĘSKIEJ  
*[Signature]*  
Tomasz Kasprzak



Wyszczególnienie	z tego:				5	5.1	z tego:		
	4.4	w tym:		5.1.1			5.1.1.1	5.1.1.2	
		Spłaty udzielonych pożyczek w latach ubiegłych x	na pokrycie deficytu budżetu x						Inne przychody niezwiązane z zaciąganiem długu x 7)
4.4	4.4.1	4.5	4.5.1	5	5.1	5.1.1	5.1.1.1	5.1.1.2	
Wykonanie 2018	10 930,00	0,00	0,00	0,00	438 400,00	438 400,00	0,00	0,00	
Wykonanie 2019	0,00	0,00	0,00	0,00	470 960,00	470 960,00	0,00	0,00	
Plan 3 kw. 2020	0,00	0,00	0,00	0,00	318 000,00	318 000,00	0,00	0,00	
Wykonanie 2020	0,00	0,00	0,00	0,00	318 000,00	318 000,00	0,00	0,00	
2021	0,00	0,00	0,00	0,00	540 000,00	540 000,00	0,00	0,00	
2022	0,00	0,00	0,00	0,00	292 120,00	292 120,00	0,00	0,00	
2023	0,00	0,00	0,00	0,00	355 000,00	355 000,00	0,00	0,00	
2024	0,00	0,00	0,00	0,00	369 600,00	369 600,00	0,00	0,00	
2025	0,00	0,00	0,00	0,00	419 795,00	419 795,00	0,00	0,00	
2026	0,00	0,00	0,00	0,00	369 440,86	369 440,86	0,00	0,00	
2027	0,00	0,00	0,00	0,00	370 000,00	370 000,00	0,00	0,00	
2028	0,00	0,00	0,00	0,00	450 000,00	450 000,00	0,00	0,00	
2029	0,00	0,00	0,00	0,00	540 000,00	540 000,00	0,00	0,00	
2030	0,00	0,00	0,00	0,00	540 000,00	540 000,00	0,00	0,00	
2031	0,00	0,00	0,00	0,00	620 000,00	620 000,00	0,00	0,00	
2032	0,00	0,00	0,00	0,00	100 000,00	100 000,00	0,00	0,00	
2033	0,00	0,00	0,00	0,00	100 000,00	100 000,00	0,00	0,00	
2034	0,00	0,00	0,00	0,00	100 000,00	100 000,00	0,00	0,00	
2035	0,00	0,00	0,00	0,00	140 000,00	140 000,00	0,00	0,00	

7) w pozycji należy włączyć w szczególności przychody pochodzące z prywatyzacji majątku jednostki samorządu terytorialnego.

PRZEWODNICZĄCY  
RADYMIĘSKIEJ  
*[Signature]*  
Tomasz Kasprzyk

Wyszczególnienie	Rozchody budżetu, z tego:										w tym:	Relacja zmniejszenia wydatków bieżących, o której mowa w art. 242 ustawy	
	Izabela kwota przypadających na dany rok kwot ustawowych wyłączeń z limitu spłaty zobowiązań, z tego:												
	kwota wyłączeń z tytułu wcześniejszej spłaty zobowiązań, określonych w art. 243 ust. 3b ustawy	z tego:			inne rozchody niezwiązane ze spłatą długu x	Kwota długu x	kwota długu, którego planowana spłata dokonana się z wydatków x	Różnica między dochodami bieżącymi i wydatkami bieżącymi x	Różnica między dochodami bieżącymi i skorygowanymi o środki <sup>(8)</sup> a wydatkami bieżącymi x	7.1			7.2
		środkami nowego zobowiązania	wolnymi środkami, o których mowa w art. 217 ust. 2 pkt 6 ustawy	innymi środkami									
5.1.1.3	5.1.1.3.1	5.1.1.3.2	5.1.1.3.3	5.1.1.4	5.2	6	6.1	7.1	7.2				
Lp	x	x	x	x	0,00	4 774 915,86	0,00	1 789 036,15	5 148 289,05				
Wykonanie 2018	x	x	x	x	0,00	4 303 935,86	0,00	608 883,05	5 331 838,69				
Wykonanie 2019	x	x	x	x	0,00	3 985 955,86	0,00	147 324,99	2 898 324,99				
Plan 3 kw. 2020	x	x	x	x	0,00	3 985 955,86	0,00	1 340 870,83	4 515 436,00				
Wykonanie 2020	x	x	x	x	0,00	4 635 955,86	0,00	60 517,18	2 047 517,18				
2021	0,00	0,00	0,00	0,00	0,00	4 403 835,86	0,00	807 786,56	965 190,56				
2022	x	x	x	x	0,00	4 048 835,86	0,00	835 894,38	835 894,38				
2023	x	x	x	x	0,00	3 649 235,86	0,00	864 239,02	864 239,02				
2024	x	x	x	x	0,00	3 229 440,86	0,00	892 822,05	892 822,05				
2025	x	x	x	x	0,00	2 860 000,00	0,00	921 645,03	921 645,03				
2026	x	x	x	x	0,00	2 490 000,00	0,00	950 709,57	950 709,57				
2027	x	x	x	x	0,00	2 040 000,00	0,00	980 017,25	980 017,25				
2028	x	x	x	x	0,00	1 600 000,00	0,00	709 569,69	709 569,69				
2029	x	x	x	x	0,00	960 000,00	0,00	738 168,50	738 168,50				
2030	x	x	x	x	0,00	440 000,00	0,00	767 010,50	767 010,50				
2031	x	x	x	x	0,00	340 000,00	0,00	796 097,31	796 097,31				
2032	x	x	x	x	0,00	240 000,00	0,00	825 430,58	825 430,58				
2033	x	x	x	x	0,00	140 000,00	0,00	855 011,92	855 011,92				
2034	x	x	x	x	0,00	0,00	0,00	884 842,98	884 842,98				
2035	x	x	x	x	0,00	0,00	0,00						

b) Skorygowania o środki dostroczy określonego w art. 242 ustawy powiększenia o odpowiednie dla roku prognozy przychody wskazane w art. 217 ust. 2 ustawy, Skutki finansowe wyłączeń ograniczenia, o którym mowa w art. 242 ustawy, zawarte w innych ustawach należy ująć w objaśnieniach dołączanych do wieloletniej prognozy finansowej zgodnie z art. 228 ust. 2a ustawy.

PRZEWODNICZĄCY  
RINY MIEJSKIEJ  
*Tomasz Kasprzak*  
TOMASZ KASPRZAK

Wskaźnik spłaty zobowiązań							
Wyszczególnienie	Relacja określona po lewej stronie nierówności we wzorze, o którym mowa w art. 243 ust. 1 ustawy (po uwzględnieniu zobowiązań związku współtworzonego przez jednostkę samorządu terytorialnego oraz po uwzględnieniu wyłączeń przypadających na dany rok) <sup>x</sup>	Relacja określona po prawej stronie nierówności we wzorze, o którym mowa w art. 243 ust. 1 ustawy, ustalona dla danego roku (wskaźnik jednorodny) <sup>x</sup>	Dopuszczalny limit spłaty zobowiązań określony po prawej stronie nierówności we wzorze, o którym mowa w art. 243 ustawy, po uwzględnieniu ustawowych wyłączeń, obliczony w oparciu o plan 3 kwartału roku poprzedzającego pierwszy rok prognozy (wskaźnik ustalony w oparciu o średnią arytmetyczną z poprzednich lat) <sup>x</sup>	Dopuszczalny limit spłaty zobowiązań określony po prawej stronie nierówności we wzorze, o którym mowa w art. 243 ustawy, po uwzględnieniu ustawowych wyłączeń, obliczony w oparciu o wykonanie roku poprzedzającego pierwszy rok prognozy (wskaźnik ustalony w oparciu o średnią arytmetyczną z poprzednich lat) <sup>x</sup>	Informacja o spełnieniu wskaźnika spłaty zobowiązań określonego w art. 243 ustawy, po uwzględnieniu zobowiązań związku współtworzonego przez jednostkę samorządu terytorialnego oraz po uwzględnieniu wyłączeń, obliczonego w oparciu o wykonanie roku poprzedzającego rok budżetowy <sup>x</sup>	Informacja o spełnieniu wskaźnika spłaty zobowiązań określonego w art. 243 ustawy, po uwzględnieniu zobowiązań związku współtworzonego przez jednostkę samorządu terytorialnego oraz po uwzględnieniu wyłączeń, obliczonego w oparciu o wykonanie roku poprzedzającego rok budżetowy <sup>x</sup>	
			8.1	8.2	8.3	8.3.1	8.4
Wykonanie 2018	0,00%	x	17,45%	x	x	x	x
Wykonanie 2019	0,00%	x	5,52%	x	x	x	x
Plan 3 kw. 2020	0,00%	2,04%	3,12%	x	x	x	x
Wykonanie 2020	0,00%	10,42%	11,39%	x	x	x	x
2021	4,29%	1,48%	2,51%	8,70%	11,45%	TAK	TAK
2022	2,94%	6,51%	7,98%	3,72%	6,47%	TAK	TAK
2023	3,28%	6,59%	7,66%	4,40%	7,18%	TAK	TAK
2024	3,49%	6,67%	6,67%	5,92%	5,92%	TAK	TAK
2025	3,53%	6,76%	x	7,30%	7,30%	TAK	TAK
2026	3,09%	6,84%	x	5,01%	6,21%	TAK	TAK
2027	3,03%	6,95%	x	5,27%	6,47%	TAK	TAK
2028	3,49%	7,05%	x	5,97%	5,97%	TAK	TAK
2029	4,00%	5,14%	x	6,77%	6,77%	TAK	TAK
2030	3,90%	5,22%	x	6,57%	6,57%	TAK	TAK
2031	3,67%	5,30%	x	6,38%	6,38%	TAK	TAK
2032	0,83%	5,41%	x	6,18%	6,18%	TAK	TAK
2033	0,79%	5,55%	x	5,99%	5,99%	TAK	TAK
2034	0,74%	5,67%	x	5,80%	5,80%	TAK	TAK
2035	0,95%	5,79%	x	5,62%	5,62%	TAK	TAK


PRZEWODNICZACY  
BIAŁYCHWAJSKIEJ  
*Tomasz Kasprowik*  
Tomasz Kasprowik

Lp	Finansowanie programów, projektów lub zadań realizowanych z udziałem środków, o których mowa w art. 5 ust. 1 pkt 2 i 3 ustawy									
	w tym:		w tym:		w tym:		w tym:		w tym:	
	9.1	9.1.1	9.2	9.2.1	9.2.1.1	9.3	9.3.1	9.3.1.1	9.3.1.1	9.3.1.1
Wyszczególnienie	Dochody bieżące na programy, projekty lub zadania finansowane z udziałem środków, o których mowa w art. 5 ust. 1 pkt 2 i 3 ustawy x ustawy	Dotacje i środki o charakterze bieżącym na realizację programu, projektu lub zadania finansowanego z udziałem środków, o których mowa w art. 5 ust. 1 pkt 2 ustawy x ustawy	Dochody majątkowe na programy, projekty lub zadania finansowane z udziałem środków, o których mowa w art. 5 ust. 1 pkt 2 i 3 ustawy	Dochody majątkowe na programy, projekty lub zadania finansowane z udziałem środków, o których mowa w art. 5 ust. 1 pkt 2 ustawy	Środki określone w art. 5 ust. 1 pkt 2 ustawy	Środki określone w art. 5 ust. 1 pkt 2 ustawy	Wydania bieżące na programy, projekty lub zadania finansowane z udziałem środków, o których mowa w art. 5 ust. 1 pkt 2 i 3 ustawy x ustawy	Wydania bieżące na programy, projekty lub zadania finansowane z udziałem środków, o których mowa w art. 5 ust. 1 pkt 2 ustawy x ustawy	Wydania bieżące na programy, projekty lub zadania finansowane z udziałem środków, o których mowa w art. 5 ust. 1 pkt 2 ustawy	W tym:
Wykonanie 2016	167 208,10	167 208,10	401 928,62	401 928,62	401 928,62	401 928,62	366 496,07	366 496,07	300 376,94	
Wykonanie 2019	27 752,09	27 752,09	2 204 784,12	2 204 784,12	2 204 784,12	2 204 784,12	47 662,87	47 662,87	41 634,87	
Plan 3 kw. 2020	288 266,48	288 266,48	672 740,80	672 740,80	672 740,80	672 740,80	314 463,15	314 463,15	275 016,64	
Wykonanie 2020	254 245,77	254 245,77	686 242,94	686 242,94	686 242,94	686 242,94	298 166,11	298 166,11	258 926,47	
2021	356 610,48	356 610,48	7 892 214,81	7 892 214,81	7 892 214,81	7 892 214,81	416 320,31	416 320,31	324 951,15	
2022	0,00	0,00	1 674 981,84	1 674 981,84	1 674 981,84	1 674 981,84	0,00	0,00	0,00	
2023	0,00	0,00	0,00	0,00	0,00	0,00	0,00	0,00	0,00	
2024	0,00	0,00	0,00	0,00	0,00	0,00	0,00	0,00	0,00	
2025	0,00	0,00	0,00	0,00	0,00	0,00	0,00	0,00	0,00	
2026	0,00	0,00	0,00	0,00	0,00	0,00	0,00	0,00	0,00	
2027	0,00	0,00	0,00	0,00	0,00	0,00	0,00	0,00	0,00	
2028	0,00	0,00	0,00	0,00	0,00	0,00	0,00	0,00	0,00	
2029	0,00	0,00	0,00	0,00	0,00	0,00	0,00	0,00	0,00	
2030	0,00	0,00	0,00	0,00	0,00	0,00	0,00	0,00	0,00	
2031	0,00	0,00	0,00	0,00	0,00	0,00	0,00	0,00	0,00	
2032	0,00	0,00	0,00	0,00	0,00	0,00	0,00	0,00	0,00	
2033	0,00	0,00	0,00	0,00	0,00	0,00	0,00	0,00	0,00	
2034	0,00	0,00	0,00	0,00	0,00	0,00	0,00	0,00	0,00	
2035	0,00	0,00	0,00	0,00	0,00	0,00	0,00	0,00	0,00	

PRZEWODNICZACY  
BIAŁYMOKSKIEI  
*[Signature]*  
TOMASZ KASPRZAK



Lp	Informacje uzupełniające o wybranych kategoriach finansowych												
	w tym:		z tego:				Wydatki bieżące na pokrycie ulamnego wyniku finansowego publicznego zakładu opieki zdrowotnej	Wydatki na spłatę zobowiązań przelimitowanych w związku z likwidacją lub przekształceniem samodzielnego publicznego zakładu opieki zdrowotnej	Kwota zobowiązań utworzonego przez jednostkę samorządu terytorialnego przypadających do spłaty w danym roku budżetowym, podlegająca doliczeniu zgodnie z art. 244 ustawy <sup>x</sup>	Kwota zobowiązań wynikających z przejęcia przez jednostkę samorządu terytorialnego zobowiązań po likwidowanych i przekształcanych samorządowych osobach prawnych			
	Wydatki majątkowe na programy, projekty lub zadania finansowane z udziałem środków, o których mowa w art. 5 ust. 1 pkt 2 i 3 ustawy	Wydatki majątkowe na programy, projekty lub zadania finansowane z udziałem środków, o których mowa w art. 5 ust. 1 pkt 2 ustawy	Wydatki majątkowe o charakterze inwestycyjnym, o którym mowa w art. 226 ust. 3 pkt 4 ustawy	bieżące	majątkowe	10.1					10.1.1	10.1.2	10.2
Wykonanie 2018	170 040,44	170 040,44	98 526,00	1 217 104,47	1 213 502,27	3 602,20	0,00	0,00	0,00	0,00	0,00	0,00	0,00
Wykonanie 2019	3 411 537,60	3 411 537,60	2 141 366,42	4 491 300,33	991 331,88	3 499 968,45	0,00	0,00	0,00	0,00	0,00	0,00	0,00
Plan 3 kw. 2020	623 180,00	623 180,00	414 339,54	3 063 717,00	992 077,00	2 071 640,00	0,00	0,00	0,00	0,00	3 972,50	0,00	0,00
Wykonanie 2020	637 846,50	637 846,50	429 329,54	3 027 032,22	951 543,72	2 075 488,50	0,00	0,00	0,00	0,00	0,00	0,00	0,00
2021	10 272 903,10	10 272 903,10	7 129 944,95	11 649 039,41	1 469 061,31	10 179 978,10	0,00	0,00	0,00	0,00	0,00	0,00	0,00
2022	0,00	0,00	0,00	6 643 446,00	1 140 135,00	5 503 311,00	0,00	0,00	0,00	0,00	0,00	0,00	0,00
2023	0,00	0,00	0,00	915 054,00	915 054,00	0,00	0,00	0,00	0,00	0,00	0,00	0,00	0,00
2024	0,00	0,00	0,00	905 454,00	905 454,00	0,00	0,00	0,00	0,00	0,00	0,00	0,00	0,00
2025	0,00	0,00	0,00	879 054,00	879 054,00	0,00	0,00	0,00	0,00	0,00	0,00	0,00	0,00
2026	0,00	0,00	0,00	0,00	0,00	0,00	0,00	0,00	0,00	0,00	0,00	0,00	0,00
2027	0,00	0,00	0,00	0,00	0,00	0,00	0,00	0,00	0,00	0,00	0,00	0,00	0,00
2028	0,00	0,00	0,00	0,00	0,00	0,00	0,00	0,00	0,00	0,00	0,00	0,00	0,00
2029	0,00	0,00	0,00	0,00	0,00	0,00	0,00	0,00	0,00	0,00	0,00	0,00	0,00
2030	0,00	0,00	0,00	0,00	0,00	0,00	0,00	0,00	0,00	0,00	0,00	0,00	0,00
2031	0,00	0,00	0,00	0,00	0,00	0,00	0,00	0,00	0,00	0,00	0,00	0,00	0,00
2032	0,00	0,00	0,00	0,00	0,00	0,00	0,00	0,00	0,00	0,00	0,00	0,00	0,00
2033	0,00	0,00	0,00	0,00	0,00	0,00	0,00	0,00	0,00	0,00	0,00	0,00	0,00
2034	0,00	0,00	0,00	0,00	0,00	0,00	0,00	0,00	0,00	0,00	0,00	0,00	0,00
2035	0,00	0,00	0,00	0,00	0,00	0,00	0,00	0,00	0,00	0,00	0,00	0,00	0,00

PRZEWODNICZĄCY  
RABY MIĘKIEJ  
  
Tomasz Kasprzak

Informacje uzupełniające o wybranych kategoriach finansowych

Wyszczególnienie	10.6 Spłaty, o których mowa w poz. 5.1, wynikające wyłącznie z tytułu zobowiązań, już zaciągniętych x	10.7 Wydávki zmniejszające długi x	10.7.1 spłata zobowiązań wymagalnych z lat poprzednich, innych niż w poz. 10.7.3 x	10.7.2 spłata zobowiązań zaliczanych do tytułu dłużnego – kredyty i pożyczki x	w tym:			10.7.3 wypłaty z tytułu wymagalnych poręczeń i gwarancji x	10.8 Kwota wzrostu(+)/spadku(-) kwoty długu wynikająca z operacji mieszkawych (m.in. umorzenia, różnice kursowe)	10.9 Wcześniejsza spłata zobowiązań, wyłączone z limitu spłaty zobowiązań, dokonywana w formie wydatków budżetowych	10.10 Wypuk papierów wartościowych, spłaty rat kredytów i pożyczek wraz z należnymi odsetkami i dyskontem, emitowanych lub zaciągniętych do użytku w wykonanych dochodach jednostki samorządu terytorialnego będącego skulkiem występienia COVID-19 x	10.11 Wydávki bieżące podlegające ustanowieniu wyłączeniu z limitu spłaty zobowiązań <sup>9)</sup>	
					w tym:		10.7.2.1 zobowiązań zaciągniętych po dniu 1 stycznia 2019 r. x						10.7.2.1.1 dokonywana w formie wydatku bieżącego x
					10.7	10.7.1							
Lp													
Wykonanie 2018	438 400,00	0,00	0,00	0,00	x	x	0,00	0,00	0,00	x	0,00	0,00	
Wykonanie 2019	470 960,00	0,00	0,00	0,00	0,00	0,00	0,00	0,00	0,00	x	0,00	0,00	
Plan 3 kw. 2020	318 000,00	0,00	0,00	0,00	0,00	0,00	0,00	0,00	0,00	x	0,00	0,00	
Wykonanie 2020	318 000,00	0,00	0,00	0,00	0,00	0,00	0,00	0,00	0,00	0,00	0,00	0,00	
2021	540 000,00	0,00	0,00	0,00	0,00	0,00	0,00	0,00	0,00	0,00	0,00	0,00	
2022	292 120,00	0,00	0,00	0,00	0,00	0,00	0,00	0,00	0,00	x	0,00	0,00	
2023	355 000,00	0,00	0,00	0,00	0,00	0,00	0,00	0,00	0,00	x	0,00	0,00	
2024	399 600,00	0,00	0,00	0,00	0,00	0,00	0,00	0,00	0,00	x	0,00	0,00	
2025	419 795,00	0,00	0,00	0,00	0,00	0,00	0,00	0,00	0,00	x	0,00	0,00	
2026	369 440,86	0,00	0,00	0,00	0,00	0,00	0,00	0,00	0,00	x	0,00	0,00	
2027	370 000,00	0,00	0,00	0,00	0,00	0,00	0,00	0,00	0,00	x	0,00	0,00	
2028	450 000,00	0,00	0,00	0,00	0,00	0,00	0,00	0,00	0,00	x	0,00	0,00	
2029	540 000,00	0,00	0,00	0,00	0,00	0,00	0,00	0,00	0,00	x	0,00	0,00	
2030	540 000,00	0,00	0,00	0,00	0,00	0,00	0,00	0,00	0,00	x	0,00	0,00	
2031	520 000,00	0,00	0,00	0,00	0,00	0,00	0,00	0,00	0,00	x	0,00	0,00	
2032	100 000,00	0,00	0,00	0,00	0,00	0,00	0,00	0,00	0,00	x	0,00	0,00	
2033	100 000,00	0,00	0,00	0,00	0,00	0,00	0,00	0,00	0,00	x	0,00	0,00	
2034	100 000,00	0,00	0,00	0,00	0,00	0,00	0,00	0,00	0,00	x	0,00	0,00	
2035	140 000,00	0,00	0,00	0,00	0,00	0,00	0,00	0,00	0,00	x	0,00	0,00	


PRZEWODNICZĄCY

RODZYŃSKI

Tomasz Kasprzak

8) W pozycji należy ująć kwoty wydatków bieżących, o które zostały pomniejszone wydatki bieżące budżetu przy wyliczeniu limitu spłaty zobowiązań określonego po prawej stronie nierówności we wzorze, o którym mowa w art. 243 ustawy, na podstawie odrębnych ustaw, bez wydatków bieżących na obsługę długu. W szczególności należy ująć wydatki poniesione w celu realizacji zadań związanych z przeciwdziałaniem COVID-19.

\* Informacje zawarte w tej części wieloletniej prognozy finansowej, w tym o spełnieniu relacji określonej w art. 245 ustawy zostają automatycznie wygenerowane przez aplikację wskazaną przez Ministra Finansów, o której mowa w § 4 ust. 1, na podstawie danych historycznych oraz prognozowanych przez jednostkę samorządu terytorialnego. Automatycznie wyliczenia danych na podstawie wartości historycznych i prognozowanych przez jednostkę samorządu terytorialnego dotyczą w szczególności także pozycji 8.3 - 8.3.1 | pozycji z sekcji 12.  
x - pozycje oznaczone symbolem „x” sporządza się na okres prognozy kwoty długu, zgodnie z art. 227 ust. 2 ustawy. Okres ten nie podlega wyłączeniu w sytuacji planowania wydatków z tytułu niewymagalnych poręczeń i gwarancji. W przypadku planowania wydatków z tytułu niewymagalnych poręczeń i gwarancji w okresie dłuższym niż okres, na który zaciągnięto oraz planuje się zaciągnięcie zobowiązania dłużne, informacje o wydatkach z tytułu niewymagalnych poręczeń i gwarancji, wykazujących poza wspomniany okres, należy zamieścić w objaśnieniach do wieloletniej prognozy finansowej.

PRZEWODNICZĄCY  
RADY MIEJSKIEJ  
  
Tomasz Koszyrak

# Wykaz przedsięwzięć do WPF

Załącznik nr 2 do Uchwały Rady Miejskiej w Miłomylynie nr XXXII/266/2021 z dnia 29.09.2021r.

kwoty w zł

L.p.	Nazwa i cel	Jednostka odpowiedzialna lub koordynująca	Okres realizacji		Łączne nakłady finansowe	Limit 2021	Limit 2022	Limit 2023	Limit 2024	Limit 2025
			Od	Do						
	Wydatki przewidziane - systemy (11-2018)				11 040 036,31	5 843 446,00	8 150 54,00	905 454,00	879 054,00	
	Wydatki bieżące				5 395 251,28	1 140 335,00	915 054,00	905 454,00	879 054,00	
	Wydatki majątkowe				5 644 785,03	4 703 111,00	0,00	0,00	0,00	
	Wydatki na programy projektów lub zadania związane z programami realizowanymi z udziałem środków, o których mowa w art. 5 ust. 1 pkt 2 i 3 ustawy - dnia 27 sierpnia 2009 r. (t.j. Dz. U. Nr 157, poz. 230 z późn. zm.) z tego:				15 813 046,49	0,00	0,00	0,00	0,00	
	Wydatki bieżące				453 153,28	0,00	0,00	0,00	0,00	
1.1.1.2	E- Miłomłyn - rozwój nowoczesnych e-usług publicznych - poprawa dostępu do świadczonej usługi	Urząd Miasta i Gminy Miłomłyn	2019	2021	463 153,28	416 320,31	0,00	0,00	0,00	0,00
	Wydatki majątkowe				15 359 893,21	10 080 968,00	0,00	0,00	0,00	
1.1.2.6	E- Miłomłyn - rozwój nowoczesnych e-usług publicznych - poprawa dostępu do świadczonej usługi	Urząd Miasta i Gminy Miłomłyn	2019	2021	1 096 369,69	1 086 529,69	0,00	0,00	0,00	
1.1.2.8	Budowa żelni solankowej w Miłomylynie wraz z małą architekturą i infrastrukturą techniczną - Ochrona zdrowia	Urząd Miasta i Gminy Miłomłyn	2019	2021	4 367 297,81	4 033 938,41	0,00	0,00	0,00	
1.1.2.9	Rozbudowa oczyszczalni ścieków w Miłomylynie - etapy I i II - poprawa gospodarki ściekowej	Urząd Miasta i Gminy Miłomłyn	2014	2021	9 896 219,71	4 960 435,00	0,00	0,00	0,00	
	Wydatki na programy projektów lub zadania związane z umowami partnersw publiczo-prywatnego - tego:				0,00	0,00	0,00	0,00	0,00	
	Wydatki bieżące				0,00	0,00	0,00	0,00	0,00	
	Wydatki majątkowe				0,00	0,00	0,00	0,00	0,00	
	Wydatki na programy projektów lub zadania związane z umowami partnersw publiczo-prywatnego - tego:				0,00	0,00	0,00	0,00	0,00	
	Wydatki bieżące				0,00	0,00	0,00	0,00	0,00	
	Wydatki majątkowe				0,00	0,00	0,00	0,00	0,00	
1.3.1.5	Wyównywanie szans edukacyjnych uczniów z terenu Gminy Miłomłyn poprzez przydzielanie stypendiów w roku szkolnym 2019/2020, 2020/2021, 2021/2022 - edukacja	Urząd Miasta i Gminy Miłomłyn	2019	2022	24 000,00	8 000,00	4 800,00	0,00	0,00	0,00
1.3.1.6	Obsługa prawna postępowania związanego ze zwrotem dotacji do budżetu parstwa ( Dom Środowiskowy w Tardzie) - bieżące funkcjonowanie	Urząd Miasta i Gminy Miłomłyn	2019	2021	13 161,00	10 701,00	0,00	0,00	0,00	
1.3.1.8	Zmiana miejscowego planu zagospodarowania przestrzennego gminy Miłomłyn w m. Liwa , Miłomłyn oraz opracowanie mpzp w m. Rogowo wraz ze zmianą studium gminy Miłomłyn, - gospodarka przestrzenna	Urząd Miasta i Gminy Miłomłyn	2020	2022	90 000,00	54 000,00	9 000,00	0,00	0,00	
1.3.1.9	Prowadzenie Domu Środowiskowego - zapewnienie opieki osobom niepełnosprawnym zgodnie z ustawą o pomocy społecznej	Urząd Miasta i Gminy Miłomłyn	2021	2025	4 386 212,00	869 996,00	879 054,00	879 054,00	879 054,00	
1.3.1.10	Opracowanie miejscowego planu zagospodarowania przestrzennego gm. Miłomłyn w miejscowości Miłomłyn, Liwa, Liksajny - gospodarka przestrzenna	Urząd Miasta i Gminy Miłomłyn	2021	2022	110 000,00	66 000,00	44 000,00	0,00	0,00	
1.3.1.11	Zarządanie Miejsko- Gminnym Ośrodkiem Kultury w Miłomylynie- wynagrodzenie zarządcy instytucji kultury - Poprawa jakości świadczonych usług w zakresie kultury	Urząd Miasta i Gminy Miłomłyn	2021	2024	108 000,00	9 600,00	36 000,00	26 400,00	0,00	

Lp.	Limit zobowiązań
	5 097 347,41
1.3	5 208 788,31
1.1.6	5 568 289,10
	10 177 228,41
	16 520,83
1.1.1.2	416 320,31
	10 060 908,10
1.1.2.6	1 086 529,69
1.1.2.8	4 033 938,41
1.1.2.9	4 960 435,00
	10 060 908,10
	0,00
	4 960 435,00
	10 060 908,10
	4 960 435,00
1.3.1.5	12 800,00
1.3.1.6	10 701,00
1.3.1.8	63 000,00
1.3.1.9	4 386 212,00
1.3.1.10	110 000,00
1.3.1.11	108 000,00

PRZEWODNICZĄCY  
RADY MIEJSKIEJ  
*[Signature]*  
Tomasz Kasprzak

L.p.	Nazwa i cel	Jednostka odpowiedzialna lub koordynująca	Okres realizacji		Łączne nakłady finansowe	Limit 2021	Limit 2022	Limit 2023	Limit 2024	Limit 2025
			Od	Do						
1.3.1.12	Zmiana miejscowego planu zagospodarowania przestrzennego w obrębach Malinik i Wólka Majdańska - gospodarka przestrzenna	Urząd Miasta i Gminy Młotków	2021	2022	43 055,00	34 444,00	8 611,00	0,00	0,00	0,00
1.3.1.13	Usługa doradztwa podatkowego w zakresie podatku VAT - bieżąca działalność gminy	Urząd Miasta i Gminy Młotków	2021	2022	158 670,00	0,00	158 670,00	0,00	0,00	0,00
	<b>Wieloletni plan</b>				<b>1 723 115,00</b>	<b>99 075,00</b>	<b>3 503 310,00</b>	<b>0,00</b>	<b>0,00</b>	<b>0,00</b>
1.3.2.2	Poprawa efektywności energetycznej budynku Szkoły Podstawowej w Młotkowie - ochrona środowiska	Urząd Miasta i Gminy Młotków	2019	2022	1 314 805,00	0,00	1 226 376,00	0,00	0,00	0,00
1.3.2.3	Modernizacja pomieszczeń budynku socjalno-gospodarczego oraz infrastruktury stadionu miejskiego w Młotkowie - porawa dostępu do bieżni sportowych	Urząd Miasta i Gminy Młotków	2020	2022	301 075,00	99 075,00	202 000,00	0,00	0,00	0,00
1.3.2.4	Montaż instalacji grzewczej w budynku Świetlicy Wiejskiej w Liksajnach - Realizacja zadań kulturalnych i aktywizacji mieszkańców	Urząd Miasta i Gminy Młotków	2020	2021	12 300,00	0,00	0,00	0,00	0,00	0,00
1.3.2.5	Przebudowa drogi gminnej na odcinku Liwa- Rogowo - etap II - poprawa jakości dróg	Urząd Miasta i Gminy Młotków	2021	2022	1 659 657,00	0,00	1 659 657,00	0,00	0,00	0,00
1.3.2.6	Przebudowa drogi gminnej nr 149009N na odcinku Młotków-Wielimowo - etap II - porawa jakości dróg	Urząd Miasta i Gminy Młotków	2021	2022	2 415 278,00	0,00	2 415 278,00	0,00	0,00	0,00

PRZEWODNICZĄCY  
RADY WIEJSKIEJ  
Tomasz Kasprzyk

L.p.	Limit zobowiązań
1.3.1.12	43 055,00
1.3.1.13	158 670,00
	201 725,00
1.3.2.2	1 226 376,00
1.3.2.3	301 075,00
1.3.2.4	0,00
1.3.2.5	1 659 657,00
1.3.2.6	2 415 278,00

PRZEWODNICZĄCY  
RADY MIEJSKIEJ  
Tomasz Kasprzyk