

**RADA MIEJSKA  
w MIŁOMŁYNI**

**UCHWAŁA NR XIX/159/2020**


**RADY MIEJSKIEJ W MIŁOMŁYNI**

**Z DNIA 24 CZERWCA 2020R.**

**w sprawie zmiany Wieloletniej Prognozy Finansowej Miasta i Gminy Miłomłyn na lata  
2020-2031**

Na podstawie art. 226, art. 227, art. 228, art. 230 ust. 1 oraz art. 243 ustawy z dnia 27 sierpnia 2009 r. o finansach publicznych (tekst jednolity: Dz. U. z 2019r., poz. 869 ze zm.), art. 18 ust. 2 pkt 6 ustawy z dnia 8 marca 1990 r. o samorządzie gminnym (tekst jednolity: Dz. U. z 2020 r., poz. 713) oraz Rozporządzenia Ministra Finansów z dnia 10 stycznia 2013 r. w sprawie wieloletniej prognozy finansowej jednostki samorządu terytorialnego (Dz. U. z 2015 r., poz. 92 ze zm.) **Rada Miejska w Miłomłynie uchwala, co następuje:**

- § 1. Dokonuje się zmian w Wieloletniej Prognozie Finansowej Miasta i Gminy Miłomłyn na lata 2020-2031, zgodnie z załącznikiem nr 1.
- § 2. Wykonanie uchwały powierza się Burmistrzowi Miasta i Gminy Miłomłyn.
- § 3. Uchwała wchodzi w życie z dniem podjęcia.

PRZEWODNICZĄCY  
RADY MIEJSKIEJ  
  
Tomasz Kasprzak


# Wieloletnia prognoza finansowa jednostki samorządu terytorialnego 1)

Załącznik nr 1 do Uchwały Rady Miejskiej w Miłomłynie nr XIX/159/2020 z dnia 24.06.2020r.

Wyszczególnienie	z tego:										w tym:	
	1	z tego:					z tego:				1.2.1	1.2.2
		1.1	1.1.1	1.1.2	1.1.3	1.1.4	1.1.5	1.1.5.1	1.2			
Dochody ogółem x	Docho <b>dy</b> bieżące x	docho <b>dy</b> z tytułu udziału we wpływach z podatku dochodowego od osób fizycznych	docho <b>dy</b> z tytułu udziału we wpływach z podatku dochodowego od osób prawnych	z subwencji ogólnej	z tytułu dotacji i przeznaczonych na cele bieżące x 3)	pozostałe docho <b>dy</b> bieżące 4)	w tym:		Docho <b>dy</b> majątkowe x	ze sprzedaży majątku	z tytułu dotacji oraz środków przeznaczonych na inwestycje	
Lp												
Wykonanie 2017	26 496 960,86	2 272 268,00	16 916,27	6 432 882,00	10 708 486,34	5 159 182,52	2 289 545,33	1 907 225,73	471 386,26	1 432 370,47		
Wykonanie 2018	23 798 852,61	22 994 681,66	31 718,19	6 565 594,00	9 505 535,09	4 233 320,38	2 076 359,25	804 170,95	263 419,39	540 751,56		
Plan 3 kw. 2019	25 984 150,72	22 563 287,41	30 500,00	6 712 053,00	8 727 008,63	4 236 310,78	2 284 746,00	3 420 863,31	350 850,00	3 040 013,31		
Wykonanie 2019	27 366 447,59	24 158 014,30	47 848,84	6 816 918,00	9 995 999,43	4 412 826,03	2 465 591,84	3 208 433,29	65 897,71	3 141 293,21		
2020	26 877 203,99	24 866 398,49	2 842 514,00	7 083 347,00	10 327 705,49	4 372 832,00	2 320 000,00	2 210 805,50	155 000,00	2 052 805,50		
2021	31 389 874,29	25 279 916,36	40 200,00	7 178 013,51	10 551 902,59	4 652 096,83	2 331 600,00	6 109 957,93	155 000,00	5 954 957,93		
2022	24 780 976,14	24 790 976,14	40 401,00	7 213 903,58	10 287 677,18	4 397 002,43	2 343 258,00	0,00	0,00	0,00		
2023	24 914 931,02	24 914 931,02	40 603,01	7 249 973,10	10 319 015,56	4 418 987,44	2 354 974,29	0,00	0,00	0,00		
2024	25 039 505,67	25 039 505,67	40 806,02	7 286 222,96	10 370 610,64	4 441 082,38	2 366 749,16	0,00	0,00	0,00		
2025	25 164 703,20	25 164 703,20	41 010,05	7 322 654,08	10 422 463,69	4 463 287,80	2 378 582,91	0,00	0,00	0,00		
2026	25 290 526,72	25 290 526,72	41 215,10	7 359 287,35	10 474 576,01	4 485 604,24	2 390 475,82	0,00	0,00	0,00		
2027	25 416 979,35	25 416 979,35	41 421,18	7 396 063,68	10 526 948,89	4 508 032,26	2 402 428,20	0,00	0,00	0,00		
2028	25 544 064,24	25 544 064,24	41 628,28	7 433 044,00	10 579 563,64	4 530 572,41	2 414 440,34	0,00	0,00	0,00		
2029	25 671 784,57	25 671 784,57	41 836,42	7 470 209,22	10 632 481,56	4 553 225,28	2 426 512,54	0,00	0,00	0,00		
2030	25 800 143,49	25 800 143,49	42 045,61	7 507 560,27	10 685 843,96	4 575 991,40	2 438 645,11	0,00	0,00	0,00		

2031	25 929 144,21	25 929 144,21	3 003 846,76	42 255,83	7 545 098,07	10 739 072,18	4 598 871,37	2 450 838,33	0,00	0,00	0,00
------	---------------	---------------	--------------	-----------	--------------	---------------	--------------	--------------	------	------	------

<sup>1)</sup> Wzór może być stosowany także w układzie pionowym, w którym poszczególne pozycje są przedstawione w kolumnach, a lata w wierszach.  
<sup>2)</sup> Zgodnie z art. 227 ustawy z dnia 27 sierpnia 2009 r. o finansach publicznych (Dz. U. z 2019 r. poz. 869, 1622 i 1649), zwanej dalej „ustawą”, wieloletnia prognoza finansowa obejmuje okres roku budżetowego oraz co najmniej trzech kolejnych lat. W sytuacji dłuższego okresu prognozowania finansowego wzór stosuje się dla lat wykraczających poza minimum (4-letni) okres prognozy, wynikający z art. 227 ustawy.  
<sup>3)</sup> W pozycji wykazuje się dochody o charakterze celowym, które jednostka otrzymuje od podmiotów zewnętrznych. W szczególności pozycja obejmuje dotacje celowe z budżetu państwa, na zadania bieżące oraz dotacje i środki na finansowanie wydatków bieżących na realizację zadań finansowanych z udziałem środków, o których mowa w art. 4 ust. 1 pkt 2 i 3 ustawy. W pozycji nie wykazuje się natomiast dochodów związanych ze szczególnymi zasadami wykonywania budżetu jednostki wykonującej z odrębnych ustaw, o których mowa w art. 237 ust. 1 ustawy.  
<sup>4)</sup> W pozycji wykazuje się pozostałe dochody bieżące w szczególności: kwoty podatków i opłat lokalnych.

PRZEWODNICZĄCY  
 RADY MIEJSKIEJ  
  
 Tomasz Kasprzak

Wyszczególnienie	Wydutki ogółem x	z tego:										w tym:				
		2	2.1	2.1.1	2.1.2	2.1.2.1	2.1.3	2.1.3.1	2.1.3.2	w tym:						
										Wydatki bieżące x	na wynagrodzenia i składki od nich naliczane		z tytułu poręczeń i gwarancji x	gwarancje i poręczenia podlegające wyłączeniu z limitu spłaty zobowiązań, o którym mowa w art. 243 ustawy x	wydatki na obsługę długu x	odsetki i dyskonto podlegające wyłączeniu z limitu spłaty zobowiązań, o którym mowa w art. 243 ustawy, w terminie nie dłuższym niż 90 dni po zakończeniu programu, projektu lub zadania i otrzymaniu refundacji z tych środków (bez odsetek i dyskonta od zobowiązań na wkład krajowy) x
Wykonanie 2017	29 022 577,98	21 004 564,21	7 061 304,89	0,00	0,00	0,00	0,00	0,00	0,00	72 012,46	0,00	0,00	8 018 013,77	7 742 013,77	2.2.1	2.2.1.1
Wykonanie 2018	22 007 679,87	21 205 645,51	7 848 110,79	0,00	0,00	0,00	0,00	0,00	0,00	101 653,56	0,00	0,00	802 094,36	802 034,36		
Plan 3 kw. 2019	27 868 306,56	22 497 649,05	9 101 881,23	0,00	0,00	0,00	0,00	0,00	0,00	103 372,69	0,00	0,00	5 370 657,51	5 370 657,51		
Wykonanie 2019	28 443 878,06	23 549 131,25	8 430 602,07	0,00	0,00	0,00	0,00	0,00	0,00	86 926,03	0,00	0,00	4 894 746,81	4 894 746,81		
2020	29 964 203,99	24 518 507,68	9 723 163,04	0,00	0,00	0,00	0,00	0,00	0,00	100 000,00	0,00	0,00	5 445 696,31	5 445 696,31		
2021	30 759 439,46	24 485 207,05	9 808 849,00	0,00	0,00	0,00	0,00	0,00	0,00	91 000,00	0,00	0,00	6 274 232,41	6 274 232,41		
2022	24 428 856,14	24 263 550,56	9 848 084,40	0,00	0,00	0,00	0,00	0,00	0,00	78 000,00	0,00	0,00	165 305,58	165 305,58		
2023	24 579 931,02	24 360 604,76	9 887 476,73	0,00	0,00	0,00	0,00	0,00	0,00	67 000,00	0,00	0,00	219 326,26	219 326,26		
2024	24 659 905,67	24 458 047,18	9 927 026,67	0,00	0,00	0,00	0,00	0,00	0,00	56 000,00	0,00	0,00	201 858,49	201 858,49		
2025	24 844 908,20	24 555 879,37	9 966 734,75	0,00	0,00	0,00	0,00	0,00	0,00	46 000,00	0,00	0,00	289 028,83	289 028,83		
2026	25 021 085,86	24 654 102,89	10 006 601,69	0,00	0,00	0,00	0,00	0,00	0,00	39 000,00	0,00	0,00	366 982,97	366 982,97		
2027	25 146 979,35	24 752 719,30	10 046 628,09	0,00	0,00	0,00	0,00	0,00	0,00	34 000,00	0,00	0,00	394 260,05	394 260,05		
2028	25 194 064,24	24 851 730,17	10 086 814,61	0,00	0,00	0,00	0,00	0,00	0,00	29 000,00	0,00	0,00	342 334,07	342 334,07		
2029	25 231 784,57	24 951 137,10	10 127 161,86	0,00	0,00	0,00	0,00	0,00	0,00	22 000,00	0,00	0,00	280 647,47	280 647,47		
2030	25 360 143,49	25 050 941,64	10 167 670,51	0,00	0,00	0,00	0,00	0,00	0,00	13 000,00	0,00	0,00	309 201,85	309 201,85		
2031	25 509 144,21	25 151 145,41	10 208 341,19	0,00	0,00	0,00	0,00	0,00	0,00	5 000,00	0,00	0,00	357 998,80	357 998,80		

PRZEWODNICZĄCY  
RADYMIŃSKIEJ  
*Tomasz Kasprzak*

Wyszczególnienie	Wynik budżetu x	w tym:		Przychody budżetu x	4.1	4.1.1	4.2	z tego:		w tym:	w tym:
		3.1	4					na pokrycie deficytu budżetu x	na pokrycie deficytu budżetu x		
Lp	3	3.1	4	4.1	4.1.1	4.2	4.2.1	4.3	4.3.1		
Wykonanie 2017	-2 525 617,12	0,00	7 473 333,74	4 430 033,72	2 525 617,12	682 484,16	0,00	2 360 815,86	0,00		
Wykonanie 2018	1 791 172,74	0,00	3 370 182,90	0,00	0,00	0,00	0,00	3 359 252,90	0,00		
Plan 3 kw. 2019	-1 884 155,84	0,00	2 355 115,84	0,00	0,00	0,00	0,00	2 355 115,84	1 884 155,84		
Wykonanie 2019	-1 077 430,47	0,00	4 722 955,64	0,00	0,00	0,00	0,00	4 722 955,64	1 077 430,47		
2020	-3 087 000,00	0,00	3 405 000,00	505 204,00	505 204,00	666 698,36	666 698,36	2 233 097,64	1 915 097,64		
2021	630 434,83	630 434,83	274 769,17	0,00	0,00	0,00	0,00	274 769,17	0,00		
2022	362 120,00	362 120,00	0,00	0,00	0,00	0,00	0,00	0,00	0,00		
2023	335 000,00	335 000,00	0,00	0,00	0,00	0,00	0,00	0,00	0,00		
2024	379 600,00	379 600,00	0,00	0,00	0,00	0,00	0,00	0,00	0,00		
2025	319 795,00	319 795,00	0,00	0,00	0,00	0,00	0,00	0,00	0,00		
2026	269 440,86	269 440,86	0,00	0,00	0,00	0,00	0,00	0,00	0,00		
2027	270 000,00	270 000,00	0,00	0,00	0,00	0,00	0,00	0,00	0,00		
2028	350 000,00	350 000,00	0,00	0,00	0,00	0,00	0,00	0,00	0,00		
2029	440 000,00	440 000,00	0,00	0,00	0,00	0,00	0,00	0,00	0,00		
2030	440 000,00	440 000,00	0,00	0,00	0,00	0,00	0,00	0,00	0,00		
2031	420 000,00	420 000,00	0,00	0,00	0,00	0,00	0,00	0,00	0,00		

5) Iline przeznaczanie nadwyżki budżetowej wymaga określenia w objaśnieniach do wieloletniej prognozy finansowej.  
6) W pozycji należy ująć środki pieniężne zrealizowane z nadwyżek poprzednich budżetów pochodzące z niewykorzystanymi środkami, o których mowa w art. 217 ust. 2 pkt 8 ustawy.

Wyszczególnienie	z tego:				z tego:				
	4.4	4.4.1	4.5	4.5.1	5	5.1	w tym:		
							kwota przypadających na dany rok kwot wyłączeń	kwota przypadających na dany rok kwot wyłączeń	kwota przypadających na dany rok kwot wyłączeń
		na pokrycie deficytu budżetu x	Inne przychody niezwiązane z zaciągnięciem długu x 7)	na pokrycie deficytu budżetu x	Rozchody budżetu x	Splaty rat kapitałowych kredytów i pożyczek oraz wykup papierów wartościowych x	łącznie kwota przypadających na dany rok kwot wyłączeń z limitu spłaty zobowiązań x	kwota przypadających na dany rok kwot wyłączeń	kwota przypadających na dany rok kwot wyłączeń
Lp	4.4	4.4.1	4.5	4.5.1	5	5.1	5.1.1	5.1.1.1	5.1.1.2
Wykonanie 2017	0,00	0,00	0,00	0,00	1 588 463,72	1 577 533,72	1 330 033,72	1 330 033,72	0,00
Wykonanie 2018	10 930,00	0,00	0,00	0,00	438 400,00	438 400,00	0,00	0,00	0,00
Plan 3 kw. 2019	0,00	0,00	0,00	0,00	470 960,00	470 960,00	0,00	0,00	0,00
Wykonanie 2019	0,00	0,00	0,00	0,00	470 960,00	470 960,00	0,00	0,00	0,00
2020	0,00	0,00	0,00	0,00	318 000,00	318 000,00	0,00	0,00	0,00
2021	0,00	0,00	0,00	0,00	905 204,00	905 204,00	505 204,00	505 204,00	0,00
2022	0,00	0,00	0,00	0,00	362 120,00	362 120,00	0,00	0,00	0,00
2023	0,00	0,00	0,00	0,00	335 000,00	335 000,00	0,00	0,00	0,00
2024	0,00	0,00	0,00	0,00	379 600,00	379 600,00	0,00	0,00	0,00
2025	0,00	0,00	0,00	0,00	319 795,00	319 795,00	0,00	0,00	0,00
2026	0,00	0,00	0,00	0,00	269 440,86	269 440,86	0,00	0,00	0,00
2027	0,00	0,00	0,00	0,00	270 000,00	270 000,00	0,00	0,00	0,00
2028	0,00	0,00	0,00	0,00	350 000,00	350 000,00	0,00	0,00	0,00
2029	0,00	0,00	0,00	0,00	440 000,00	440 000,00	0,00	0,00	0,00
2030	0,00	0,00	0,00	0,00	440 000,00	440 000,00	0,00	0,00	0,00
2031	0,00	0,00	0,00	0,00	420 000,00	420 000,00	0,00	0,00	0,00

7) W pozycji należy ująć w szczególności przychody pochodzące z prywatyzacji majątku jednostki samorządu terytorialnego.

Wyszczególnienie	Rozchody budżetu, z tego:										w tym:	Relacja zrównoważenia wydatków bieżących, o której mowa w art. 242 ustawy	
	łączna kwota przypadających na dany rok kwot ustawowych wyłączeń z limitu spłaty zobowiązań, w tym:												
	kwota wyłączeń z tytułu wcześniejszej spłaty zobowiązań, określonych w art. 243 ust. 3b ustawy	z tego:			Inne rozchody niezwiązane ze spłatą długu	Kwota długu x	kwota długu, którego planowana spłata dokonana się z wydatków x	Różnica między dochodami bieżącymi a wydatkami bieżącymi	Różnica między dochodami bieżącymi a skorygowanymi o środki <sup>8)</sup> a wydatkami bieżącymi	7.1			7.2
		środkami nowego zobowiązania	wolnymi środkami, o których mowa w art. 217 ust. 2 pkt 6 ustawy	innymi środkami									
5.1.1.3	5.1.1.3.1	5.1.1.3.2	5.1.1.3.3	5.2	6	6.1							
Wykonanie 2017	X	X	X	X	10 930,00	5 213 315,86	0,00	3 585 170,92	6 628 470,94				
Wykonanie 2018	X	X	X	X	0,00	4 774 915,86	0,00	1 789 036,15	5 148 289,05				
Plan 3 kw. 2019	X	X	X	X	0,00	4 303 955,86	0,00	65 638,36	2 420 754,20				
Wykonanie 2019	X	X	X	X	0,00	4 303 955,86	0,00	608 883,05	5 331 838,69				
2020	0,00	0,00	0,00	0,00	0,00	4 491 159,86	0,00	147 890,81	3 047 686,81				
2021	X	X	X	X	0,00	3 585 955,86	0,00	794 709,31	1 069 478,48				
2022	X	X	X	X	0,00	3 223 835,86	0,00	527 425,58	527 425,58				
2023	X	X	X	X	0,00	2 888 835,86	0,00	554 326,26	554 326,26				
2024	X	X	X	X	0,00	2 509 235,86	0,00	581 458,49	581 458,49				
2025	X	X	X	X	0,00	2 189 440,86	0,00	608 823,83	608 823,83				
2026	X	X	X	X	0,00	1 920 000,00	0,00	636 423,83	636 423,83				
2027	X	X	X	X	0,00	1 650 000,00	0,00	664 260,05	664 260,05				
2028	X	X	X	X	0,00	1 300 000,00	0,00	692 334,07	692 334,07				
2029	X	X	X	X	0,00	860 000,00	0,00	720 647,47	720 647,47				
2030	X	X	X	X	0,00	420 000,00	0,00	749 201,85	749 201,85				
2031	X	X	X	X	0,00	0,00	0,00	777 998,80	777 998,80				

8) Skorygowanie o środki dotyczy określonego w art. 242 ustawy powiększenia w szczególności o przychody określone w art. 217 ust. 2 pkt 5 ustawy.

PRZEWODNICZĄCY  
RADY MIASTECZKI

Tomasz Kasprzak

Lp	Wskaźnik spłaty zobowiązań									
	8.1	8.2		8.3	8.3.1	8.4	8.4.1	Informacja o spełnieniu zobowiązań określonego w art. 243 ustawy, po uwzględnieniu zobowiązań związku	Informacja o spełnieniu zobowiązań określonego w art. 243 ustawy, po uwzględnieniu zobowiązań związku	Informacja o spełnieniu zobowiązań określonego w art. 243 ustawy, po uwzględnieniu zobowiązań związku
Wykonanie 2017	0,00%	X	27,91%	X	X	X	X	Informacja o spełnieniu zobowiązań określonego w art. 243 ustawy, po uwzględnieniu zobowiązań związku	Informacja o spełnieniu zobowiązań określonego w art. 243 ustawy, po uwzględnieniu zobowiązań związku	Informacja o spełnieniu zobowiązań określonego w art. 243 ustawy, po uwzględnieniu zobowiązań związku
Wykonanie 2018	0,00%	X	16,69%	X	X	X	X	Informacja o spełnieniu zobowiązań określonego w art. 243 ustawy, po uwzględnieniu zobowiązań związku	Informacja o spełnieniu zobowiązań określonego w art. 243 ustawy, po uwzględnieniu zobowiązań związku	Informacja o spełnieniu zobowiązań określonego w art. 243 ustawy, po uwzględnieniu zobowiązań związku
Plan 3 kw. 2019	0,00%	1,39%	3,18%	X	X	X	X	Informacja o spełnieniu zobowiązań określonego w art. 243 ustawy, po uwzględnieniu zobowiązań związku	Informacja o spełnieniu zobowiązań określonego w art. 243 ustawy, po uwzględnieniu zobowiązań związku	Informacja o spełnieniu zobowiązań określonego w art. 243 ustawy, po uwzględnieniu zobowiązań związku
Wykonanie 2019	0,00%	5,05%	4,91%	X	X	X	X	Informacja o spełnieniu zobowiązań określonego w art. 243 ustawy, po uwzględnieniu zobowiązań związku	Informacja o spełnieniu zobowiązań określonego w art. 243 ustawy, po uwzględnieniu zobowiązań związku	Informacja o spełnieniu zobowiązań określonego w art. 243 ustawy, po uwzględnieniu zobowiązań związku
2020	2,94%	1,99%	2,38%	15,93%	16,50%	TAK	TAK	Informacja o spełnieniu zobowiązań określonego w art. 243 ustawy, po uwzględnieniu zobowiązań związku	Informacja o spełnieniu zobowiązań określonego w art. 243 ustawy, po uwzględnieniu zobowiązań związku	Informacja o spełnieniu zobowiązań określonego w art. 243 ustawy, po uwzględnieniu zobowiązań związku
2021	3,33%	6,18%	6,62%	7,42%	7,99%	TAK	TAK	Informacja o spełnieniu zobowiązań określonego w art. 243 ustawy, po uwzględnieniu zobowiązań związku	Informacja o spełnieniu zobowiązań określonego w art. 243 ustawy, po uwzględnieniu zobowiązań związku	Informacja o spełnieniu zobowiązań określonego w art. 243 ustawy, po uwzględnieniu zobowiązań związku
2022	3,03%	4,17%	3,63%	4,06%	4,64%	TAK	TAK	Informacja o spełnieniu zobowiązań określonego w art. 243 ustawy, po uwzględnieniu zobowiązań związku	Informacja o spełnieniu zobowiązań określonego w art. 243 ustawy, po uwzględnieniu zobowiązań związku	Informacja o spełnieniu zobowiązań określonego w art. 243 ustawy, po uwzględnieniu zobowiązań związku
2023	2,75%	4,26%	3,80%	4,21%	4,21%	TAK	TAK	Informacja o spełnieniu zobowiązań określonego w art. 243 ustawy, po uwzględnieniu zobowiązań związku	Informacja o spełnieniu zobowiązań określonego w art. 243 ustawy, po uwzględnieniu zobowiązań związku	Informacja o spełnieniu zobowiązań określonego w art. 243 ustawy, po uwzględnieniu zobowiązań związku
2024	2,97%	4,35%	3,96%	4,68%	4,68%	TAK	TAK	Informacja o spełnieniu zobowiązań określonego w art. 243 ustawy, po uwzględnieniu zobowiązań związku	Informacja o spełnieniu zobowiązań określonego w art. 243 ustawy, po uwzględnieniu zobowiązań związku	Informacja o spełnieniu zobowiązań określonego w art. 243 ustawy, po uwzględnieniu zobowiązań związku
2025	2,48%	4,44%	X	3,80%	3,80%	TAK	TAK	Informacja o spełnieniu zobowiązań określonego w art. 243 ustawy, po uwzględnieniu zobowiązań związku	Informacja o spełnieniu zobowiązań określonego w art. 243 ustawy, po uwzględnieniu zobowiązań związku	Informacja o spełnieniu zobowiązań określonego w art. 243 ustawy, po uwzględnieniu zobowiązań związku
2026	2,08%	4,56%	X	3,83%	4,35%	TAK	TAK	Informacja o spełnieniu zobowiązań określonego w art. 243 ustawy, po uwzględnieniu zobowiązań związku	Informacja o spełnieniu zobowiązań określonego w art. 243 ustawy, po uwzględnieniu zobowiązań związku	Informacja o spełnieniu zobowiązań określonego w art. 243 ustawy, po uwzględnieniu zobowiązań związku
2027	2,04%	4,69%	X	4,28%	4,28%	TAK	TAK	Informacja o spełnieniu zobowiązań określonego w art. 243 ustawy, po uwzględnieniu zobowiązań związku	Informacja o spełnieniu zobowiązań określonego w art. 243 ustawy, po uwzględnieniu zobowiązań związku	Informacja o spełnieniu zobowiązań określonego w art. 243 ustawy, po uwzględnieniu zobowiązań związku
2028	2,53%	4,82%	X	4,66%	4,66%	TAK	TAK	Informacja o spełnieniu zobowiązań określonego w art. 243 ustawy, po uwzględnieniu zobowiązań związku	Informacja o spełnieniu zobowiązań określonego w art. 243 ustawy, po uwzględnieniu zobowiązań związku	Informacja o spełnieniu zobowiązań określonego w art. 243 ustawy, po uwzględnieniu zobowiązań związku
2029	3,07%	4,94%	X	4,47%	4,47%	TAK	TAK	Informacja o spełnieniu zobowiązań określonego w art. 243 ustawy, po uwzględnieniu zobowiązań związku	Informacja o spełnieniu zobowiązań określonego w art. 243 ustawy, po uwzględnieniu zobowiązań związku	Informacja o spełnieniu zobowiązań określonego w art. 243 ustawy, po uwzględnieniu zobowiązań związku
2030	3,00%	5,04%	X	4,58%	4,58%	TAK	TAK	Informacja o spełnieniu zobowiązań określonego w art. 243 ustawy, po uwzględnieniu zobowiązań związku	Informacja o spełnieniu zobowiązań określonego w art. 243 ustawy, po uwzględnieniu zobowiązań związku	Informacja o spełnieniu zobowiązań określonego w art. 243 ustawy, po uwzględnieniu zobowiązań związku
2031	2,80%	5,15%	X	4,69%	4,69%	TAK	TAK	Informacja o spełnieniu zobowiązań określonego w art. 243 ustawy, po uwzględnieniu zobowiązań związku	Informacja o spełnieniu zobowiązań określonego w art. 243 ustawy, po uwzględnieniu zobowiązań związku	Informacja o spełnieniu zobowiązań określonego w art. 243 ustawy, po uwzględnieniu zobowiązań związku

Wyszczególnienie

Relacja określona po lewej stronie po lewej stronie nierówności we wzorze, o którym mowa w art. 243 ust. 1 ustawy (po uwzględnieniu zobowiązań związku

Relacja określona po prawej stronie nierówności we wzorze, o którym mowa w art. 243 ust. 1 ustawy, ustalona dla danego roku (wskaźnik jednoczynny) x

współtworzonego przez jednostkę samorządu terytorialnego oraz po uwzględnieniu ustawowych wyłączeń wypadających na dany rok) x




Lp	Finansowanie programów, projektów lub zadań realizowanych z udziałem środków, o których mowa w art. 5 ust. 1 pkt 2 i 3 ustawy									
	w tym:		w tym:		w tym:		w tym:		w tym:	
	Dochody bieżące na programy, projekty lub zadania finansowane z udziałem środków, o których mowa w art. 5 ust. 1 pkt 2 i 3 ustawy	Dotacje i środki o charakterze bieżącym na realizację programów, projektu lub zadania finansowanego z udziałem środków, o których mowa w art. 5 ust. 1 pkt 2 i 3 ustawy	Dochody majątkowe na programy, projekty lub zadania finansowane z udziałem środków, o których mowa w art. 5 ust. 1 pkt 2 i 3 ustawy	Dochody majątkowe na programy, projekty lub zadania finansowane z udziałem środków, o których mowa w art. 5 ust. 1 pkt 2 i 3 ustawy	Wydatki bieżące na programy, projekty lub zadania finansowane z udziałem środków, o których mowa w art. 5 ust. 1 pkt 2 i 3 ustawy	Wydatki bieżące na programy, projekty lub zadania finansowane z udziałem środków, o których mowa w art. 5 ust. 1 pkt 2 i 3 ustawy	Wydatki bieżące na programy, projekty lub zadania finansowane z udziałem środków, o których mowa w art. 5 ust. 1 pkt 2 i 3 ustawy	Wydatki bieżące na programy, projekty lub zadania finansowane z udziałem środków, o których mowa w art. 5 ust. 1 pkt 2 i 3 ustawy	Wydatki bieżące na programy, projekty lub zadania finansowane z udziałem środków, o których mowa w art. 5 ust. 1 pkt 2 i 3 ustawy	Wydatki bieżące na programy, projekty lub zadania finansowane z udziałem środków, o których mowa w art. 5 ust. 1 pkt 2 i 3 ustawy
	9.1	9.1.1	9.2	9.2.1	9.2.1.1	9.3	9.3.1	9.3.1.1		
Wykonanie 2017	645 379,86	616 134,81	1 404 346,46	1 404 346,46	1 404 346,46	463 132,69	463 132,69	390 765,77		
Wykonanie 2018	167 208,10	156 692,72	401 928,62	401 928,62	401 928,62	366 496,07	366 496,07	300 376,94		
Plan 3 kw. 2019	24 449,36	24 449,36	2 692 241,03	2 692 241,03	2 692 241,03	47 682,87	47 682,87	41 634,87		
Wykonanie 2019	27 752,09	27 262,09	2 204 784,12	2 204 784,12	2 204 784,12	47 682,87	47 682,87	41 634,87		
2020	114 999,90	105 777,90	665 515,80	665 515,80	665 515,80	153 129,90	153 129,90	137 885,38		
2021	335 308,38	335 308,38	4 789 903,11	4 789 903,11	4 789 903,11	359 981,00	359 981,00	303 200,90		
2022	0,00	0,00	0,00	0,00	0,00	0,00	0,00	0,00		
2023	0,00	0,00	0,00	0,00	0,00	0,00	0,00	0,00		
2024	0,00	0,00	0,00	0,00	0,00	0,00	0,00	0,00		
2025	0,00	0,00	0,00	0,00	0,00	0,00	0,00	0,00		
2026	0,00	0,00	0,00	0,00	0,00	0,00	0,00	0,00		
2027	0,00	0,00	0,00	0,00	0,00	0,00	0,00	0,00		
2028	0,00	0,00	0,00	0,00	0,00	0,00	0,00	0,00		
2029	0,00	0,00	0,00	0,00	0,00	0,00	0,00	0,00		
2030	0,00	0,00	0,00	0,00	0,00	0,00	0,00	0,00		
2031	0,00	0,00	0,00	0,00	0,00	0,00	0,00	0,00		

Lp	Informacje uzupełniające o wybranych kategoriach finansowych													
	w tym:		z tego:				Wydatki bieżące na pokrycie ujemnego wyniku finansowego samodzielnego zakładu opieki zdrowotnej	Wydatki na spłatę zobowiązań przewidzianych w związku z likwidacją lub przekształceniem samodzielnego publicznego zakładu opieki zdrowotnej	Kwota zobowiązań związku z tytułu przeliczenia przez jednostkę samorządu terytorialnego przypadających do spłaty w danym roku budżetowym, podlegająca doliczeniu zgodnie z art. 244 ustawy <sup>X</sup>	Kwota zobowiązań wynikających z przejęcia przez jednostkę samorządu terytorialnego zobowiązań po likwidowanych i przekształcanych samorządowych osobach prawnych				
	Wydávki majątkowe na programy, projekty lub zadania finansowane z udziałem środków, o których mowa w art. 5 ust. 1 pkt 2 i 3 ustawy	Wydávki majątkowe na programy, projekty lub zadania finansowane z udziałem środków, o których mowa w art. 5 ust. 1 pkt 2 ustawy	9.4	9.4.1	9.4.1.1	10.1					10.1.1	10.1.2	10.2	10.3
Wykonanie 2017	2 837 562,15	2 837 562,15	1 723 484,02	9 067 865,59	1 734 638,69	7 333 246,90	0,00	0,00	0,00	0,00	0,00	0,00	0,00	0,00
Wykonanie 2018	170 040,44	170 040,44	98 626,00	1 217 104,47	1 213 502,27	3 602,20	0,00	0,00	0,00	0,00	0,00	0,00	0,00	0,00
Plan 3 kw. 2019	3 426 989,61	3 426 989,61	2 147 837,99	4 440 579,33	972 758,87	3 467 820,46	0,00	0,00	0,00	0,00	3 972,50	0,00	0,00	0,00
Wykonanie 2019	3 411 537,60	3 411 537,60	2 141 366,42	4 491 300,33	991 331,88	3 499 968,45	0,00	0,00	0,00	0,00	0,00	0,00	0,00	0,00
2020	1 242 169,00	1 242 169,00	734 434,00	3 579 674,00	986 345,00	2 593 329,00	0,00	0,00	0,00	0,00	0,00	0,00	0,00	0,00
2021	5 055 858,41	5 055 858,41	4 284 699,11	6 842 213,41	367 981,00	6 274 232,41	0,00	0,00	0,00	0,00	0,00	0,00	0,00	0,00
2022	0,00	0,00	0,00	4 800,00	4 800,00	0,00	0,00	0,00	0,00	0,00	0,00	0,00	0,00	0,00
2023	0,00	0,00	0,00	0,00	0,00	0,00	0,00	0,00	0,00	0,00	0,00	0,00	0,00	0,00
2024	0,00	0,00	0,00	0,00	0,00	0,00	0,00	0,00	0,00	0,00	0,00	0,00	0,00	0,00
2025	0,00	0,00	0,00	0,00	0,00	0,00	0,00	0,00	0,00	0,00	0,00	0,00	0,00	0,00
2026	0,00	0,00	0,00	0,00	0,00	0,00	0,00	0,00	0,00	0,00	0,00	0,00	0,00	0,00
2027	0,00	0,00	0,00	0,00	0,00	0,00	0,00	0,00	0,00	0,00	0,00	0,00	0,00	0,00
2028	0,00	0,00	0,00	0,00	0,00	0,00	0,00	0,00	0,00	0,00	0,00	0,00	0,00	0,00
2029	0,00	0,00	0,00	0,00	0,00	0,00	0,00	0,00	0,00	0,00	0,00	0,00	0,00	0,00
2030	0,00	0,00	0,00	0,00	0,00	0,00	0,00	0,00	0,00	0,00	0,00	0,00	0,00	0,00
2031	0,00	0,00	0,00	0,00	0,00	0,00	0,00	0,00	0,00	0,00	0,00	0,00	0,00	0,00

Informacje uzupełniające o wybranych kategoriach finansowych

Wyszczególnienie	10.6 Spłaty, o których mowa w poz. 5.1, wynikające wyłącznie z tytułu zobowiązań już zaciągniętych x	Wydatki zmniejszające dług x	10.7	10.7.1 spłata zobowiązań wymagalnych z lat poprzednich, innych niż w poz. 10.7.3 x	10.7.2 spłata zobowiązań zaliczanych do tytułu dłużnego – kredyt i pożyczka x	w tym:			10.7.3 wyплаты z tytułu wymagalnych poręczeń i gwarancji x	10.8 Kwota wzrostu (+)/spadku(-) kwoty długu wynikająca z operacji umorzenia, różnice kursowe	10.9 Wcześniejsza spłata zobowiązań, wyłączona z limitu spłaty zobowiązań, dokonywana w formie wydatków budżetowych
						zobowiązań zaciągniętych po dniu 1 stycznia 2019 r. x		10.7.2.1.1			
						10.7.2.1	10.7.2.1.1	10.7.2.1.1			
Lp	10.6	10.7	10.7.1	10.7.2	10.7.2.1	10.7.2.1.1	10.7.2.1.1	10.7.2.1.1	10.7.3	10.8	10.9
Wykonanie 2017	1 577 533,72	0,00	0,00	0,00	x	x	x	x	0,00	0,00	x
Wykonanie 2018	438 400,00	0,00	0,00	0,00	x	x	x	x	0,00	0,00	x
Plan 3 kw. 2019	470 960,00	0,00	0,00	0,00	0,00	0,00	0,00	0,00	0,00	0,00	x
Wykonanie 2019	470 960,00	0,00	0,00	0,00	0,00	0,00	0,00	0,00	0,00	0,00	x
2020	318 000,00	0,00	0,00	0,00	0,00	0,00	0,00	0,00	0,00	0,00	x
2021	400 000,00	0,00	0,00	0,00	0,00	0,00	0,00	0,00	0,00	0,00	0,00
2022	362 120,00	0,00	0,00	0,00	0,00	0,00	0,00	0,00	0,00	0,00	x
2023	335 000,00	0,00	0,00	0,00	0,00	0,00	0,00	0,00	0,00	0,00	x
2024	379 600,00	0,00	0,00	0,00	0,00	0,00	0,00	0,00	0,00	0,00	x
2025	319 795,00	0,00	0,00	0,00	0,00	0,00	0,00	0,00	0,00	0,00	x
2026	269 440,86	0,00	0,00	0,00	0,00	0,00	0,00	0,00	0,00	0,00	x
2027	270 000,00	0,00	0,00	0,00	0,00	0,00	0,00	0,00	0,00	0,00	x
2028	350 000,00	0,00	0,00	0,00	0,00	0,00	0,00	0,00	0,00	0,00	x
2029	440 000,00	0,00	0,00	0,00	0,00	0,00	0,00	0,00	0,00	0,00	x
2030	440 000,00	0,00	0,00	0,00	0,00	0,00	0,00	0,00	0,00	0,00	x
2031	420 000,00	0,00	0,00	0,00	0,00	0,00	0,00	0,00	0,00	0,00	x

\* Informacje zawarte w tej części wieloletniej prognozy finansowej, w tym o spełnieniu relacji określonej w art. 243 ustawy zostają automatycznie wygenerowane przez aplikację webkarną przez Ministra Finansów, o której mowa w § 4 ust. 1, na podstawie danych historycznych oraz prognozowanych przez jednostkę samorządu terytorialnego. Automatycznie wyliczenia danych na podstawie wartości historycznych i prognozowanych przez jednostkę samorządu terytorialnego dotyczą w szczególności także pozycji 8.3 – 8.3.1 i pozycji z sekcji 12. x. - pozycje oznaczone symbolem „X” sporządza się na okres prognozy kwoty długu, zgodnie z art. 227 ust. 2 ustawy. Okres ten nie podlega wydłużeniu w sytuacji planowania wydatków z tytułu niewymagalnych poręczeń i gwarancji. W przypadku planowania wydatków z tytułu niewymagalnych poręczeń i gwarancji w okresie dłuższym niż okres, na który zadłużenie oraz planuje się zaciągnąć zobowiązania dłużne, informację o wydatkach z tytułu niewymagalnych poręczeń i gwarancji, wykraczających poza wspomniany okres, należy zamieścić w objaśnieniach do wieloletniej prognozy finansowej.

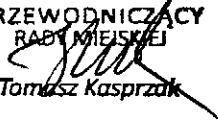
PRZEWODNICZĄCY  
RADY MIEJSKIEJ  
  
Tomasz Kasprzak

**Objaśnienia**  
**do Wieloletniej Prognozy Finansowej Miasta i Gminy Miłomłyn na lata 2020-2031**  
**Uchwała Rady Miejskiej w Miłomłynie nr XIX/159/2020 z dnia 24.06.2020r.**

W załączniku nr 1 do uchwały- Wieloletnia prognoza finansowa- dostosowano kwoty w poszczególnych pozycjach do kwot wynikających z budżetu na rok 2020.

Ponadto zwiększono kwotę długu na koniec 2020r. w związku z planowaną do zaciągnięcia pożyczką na wyprzedzające finansowanie w kwocie 505 204 zł na zadanie pn. "Rozbudowa gminnej sieci wodociągowej Miłomłyn- Malinnik wraz z montażem systemu dezynfekcji wody w stacjach uzdatniania wody w Majdanach Wielkich i w Bynowie oraz budowa przydomowej oczyszczalni ścieków w SP Bynowo", którą planuje się spłacić w 2021r.

PRZEWODNICZĄCY  
RADY MIEJSKIEJ

  
Tomasz Kasprzak