

**RADA MIEJSKA
w MIŁOMŁYNI**

**UCHWAŁA NR XXXVII/204/2017
RADY MIEJSKIEJ W MIŁOMŁYNI
Z DNIA 31 MAJA 2017 R.**

w sprawie zmiany Wieloletniej Prognozy Finansowej Miasta i Gminy Miłomłyn na lata 2017-2031

Na podstawie art. 226, art. 227, art. 228, art. 230 ust. 1 oraz art. 243 ustawy z dnia 27 sierpnia 2009 r. o finansach publicznych (tekst jednolity: Dz. U. z 2016r., poz. 1870), art. 18 ust. 2 pkt 6 ustawy z dnia 8 marca 1990 r. o samorządzie gminnym (tekst jednolity: Dz. U. z 2016 r., poz. 446) oraz Rozporządzenia Ministra Finansów z dnia 10 stycznia 2013 r. w sprawie wieloletniej prognozy finansowej jednostki samorządu terytorialnego (Dz. U. z 2013 r., poz. 86) **Rada Miejska w Miłomłynie uchwala, co następuje:**

- § 1. Dokonuje się zmian w Wieloletniej Prognozie Finansowej Miasta i Gminy Miłomłyn na lata 2017-2031, zgodnie z załącznikiem nr 1.
- § 2. Wykaz przedsięwzięć realizowanych w latach 2017-2021, zgodnie z załącznikiem nr 2.
- § 3. Wykonanie uchwały powierza się Burmistrzowi Miasta i Gminy Miłomłyn.
- § 4. Uchwała wchodzi w życie z dniem podjęcia.

PRZEWODNICZĄCY
RADY MIEJSKIEJ

Radosław Gross

Wieloletnia Prognoza Finansowa

1)

Załącznik nr 1 do Uchwały Rady Miejskiej w Miłomłynie nr XXXVII/204/2017 z dnia 31.05.2017 r.

Wyszczególnienie	Dochody ogółem ^x	z tego:							w tym:		
		1.1	1.1.1	1.1.2	1.1.3		1.1.4	1.1.5	1.2	1.2.1	1.2.2
					podatki i opłaty ³⁾	z podatku od nieruchomości					
Lp	1	1.1.1	1.1.2	1.1.3	1.1.3.1	1.1.4	1.1.5	1.2	1.2.1	1.2.2	
Formuła	[1.1H1.2]										
Wykonanie 2014	18 449 510,36	1 642 420,00	27 918,39	2 997 446,67	1 851 342,39	6 101 686,00	6 257 885,65	805 153,14	630 865,94	174 287,20	
Wykonanie 2015	18 199 449,41	1 711 458,00	19 148,51	3 282 426,21	2 162 561,96	6 421 242,00	5 856 750,97	292 808,99	77 344,19	209 816,80	
Plan 3 kw. 2016	22 073 535,65	1 949 625,00	27 000,00	3 302 554,11	2 070 546,11	6 345 854,00	8 255 989,42	1 523 784,31	250 000,00	1 288 784,31	
Wykonanie 2016	22 081 298,02	1 881 035,00	31 907,81	3 441 007,15	2 152 499,30	6 345 854,00	8 677 368,95	910 249,18	321 002,69	588 784,31	
2017	23 239 253,57	2 221 839,00	27 000,00	3 425 160,00	2 200 000,00	6 432 882,00	8 846 509,69	1 758 140,48	402 733,48	1 350 407,00	
2018	24 241 588,18	2 233 881,84	27 135,00	3 442 285,80	2 211 000,00	6 452 631,65	7 923 584,92	2 926 706,78	280 000,00	2 646 706,78	
2019	21 044 489,05	2 245 051,25	27 207,68	3 459 497,23	2 222 055,00	6 484 894,80	7 732 819,31	695 400,00	250 000,00	445 400,00	
2020	21 210 092,00	2 256 276,51	27 407,03	3 476 794,72	2 233 165,28	6 517 319,28	7 736 740,90	792 000,00	250 000,00	542 000,00	
2021	20 770 182,46	2 267 557,89	27 544,06	3 494 178,69	2 244 331,10	6 549 905,87	7 777 434,61	250 000,00	250 000,00	0,00	
2022	20 622 783,37	2 278 895,66	27 681,78	3 511 649,58	2 255 552,76	6 582 655,40	7 816 321,78	0,00	0,00	0,00	
2023	20 725 697,29	2 290 290,16	27 820,19	3 529 207,83	2 266 830,52	6 615 568,68	7 855 403,39	0,00	0,00	0,00	
2024	20 829 526,77	2 301 741,61	27 959,29	3 546 853,87	2 278 164,67	6 648 646,52	7 894 680,41	0,00	0,00	0,00	
2025	20 933 674,41	2 313 250,31	28 099,08	3 564 588,14	2 289 555,50	6 681 889,76	7 934 153,81	0,00	0,00	0,00	
2026	21 038 342,78	2 324 816,57	28 239,59	3 582 411,08	2 301 003,27	6 715 299,25	7 973 824,58	0,00	0,00	0,00	
2027	21 143 534,49	2 336 440,65	28 380,78	3 600 323,13	2 312 508,29	6 748 875,70	8 013 693,70	0,00	0,00	0,00	
2028	21 249 252,17	2 348 122,85	28 522,69	3 618 324,75	2 324 070,83	6 782 620,08	8 053 762,17	0,00	0,00	0,00	
2029	21 355 498,43	2 359 863,47	28 665,30	3 636 416,37	2 335 691,19	6 816 533,18	8 084 030,98	0,00	0,00	0,00	
2030	21 462 275,92	2 371 662,78	28 808,63	3 654 598,46	2 347 369,64	6 850 615,85	8 134 501,14	0,00	0,00	0,00	
2031	21 569 587,30	2 383 521,10	28 952,67	3 672 871,45	2 359 106,49	6 884 868,92	8 175 173,64	0,00	0,00	0,00	

- 1) Wzór może być stosowany także w układzie pionowym, w którym poszczególne pozycje są przedstawione w kolumnach, a lata w wierszach.
- 2) Zgodnie z art. 227 ustawy z dnia 27 sierpnia 2009 r. o finansach publicznych (Dz. U. z 2013 r. poz. 885 z póź. zm.) zwanej dalej „ustawą”, wieloletnia prognoza finansowa obejmuje okres roku budżetowego oraz co najmniej trzech kolejnych lat. W sytuacji dłuższego okresu prognozowania finansowego wzór stosuje się także dla lat wykraczających poza minimalny (4 letni) okres prognozy, wynikający z art. 227 ustawy.
- 3) W pozycji wykazuje się kwoty wszystkich podatków i opłat pobieranych przez jednostki samorządu terytorialnego, a nie tylko podatków i opłat lokalnych.

PRZEWODNICZĄCY
RADY MIEJSKIEJ


Radosław Gross

Wyszczególnienie	Wydatków ogółem ^x	z tego:						Wydatków majątkowe		
		w tym:								
		Wydatków bieżących ^x	z tytułu poręczeń i gwarancji ^x	w tym:	2.1.2	2.1.3	2.1.3.1			
2.1	2.1.1	2.1.1.1	2.1.1.1	2.1.1.1	2.1.3.1	2.1.3.1.1	2.1.3.1.2	2.2		
Lp	2									
Formula	[2.1] + [2.2]									
Wykonanie 2014	17 621 858,72	16 448 121,52	0,00	0,00	0,00	137 897,07	137 897,07	0,00	0,00	1 173 737,20
Wykonanie 2015	17 341 770,62	16 493 680,73	0,00	0,00	0,00	97 636,98	97 636,98	0,00	0,00	848 088,89
Plan 3 kw. 2016	25 232 535,65	20 179 803,65	0,00	0,00	0,00	100 000,00	100 000,00	0,00	0,00	5 052 732,00
Wykonanie 2016	21 190 008,38	19 378 911,33	0,00	0,00	0,00	68 774,21	68 774,21	0,00	0,00	1 811 097,95
2017	29 460 253,57	20 987 677,57	0,00	0,00	0,00	150 000,00	150 000,00	0,00	0,00	8 472 576,00
2018	24 057 988,20	19 853 157,50	0,00	0,00	0,00	214 000,00	214 000,00	0,00	0,00	4 204 830,70
2019	20 548 529,05	19 888 708,46	0,00	0,00	0,00	201 000,00	201 000,00	0,00	0,00	659 819,59
2020	20 867 092,00	19 935 554,38	0,00	0,00	0,00	185 000,00	185 000,00	0,00	0,00	931 537,62
2021	20 345 182,46	20 015 296,60	0,00	0,00	0,00	174 000,00	174 000,00	0,00	0,00	329 885,96
2022	20 235 863,37	20 095 357,79	0,00	0,00	0,00	160 000,00	160 000,00	0,00	0,00	140 305,58
2023	20 290 897,29	20 175 739,22	0,00	0,00	0,00	147 000,00	147 000,00	0,00	0,00	115 158,07
2024	20 349 926,77	20 256 442,17	0,00	0,00	0,00	131 000,00	131 000,00	0,00	0,00	93 484,60
2025	20 513 879,41	20 337 467,94	0,00	0,00	0,00	113 000,00	113 000,00	0,00	0,00	176 411,47
2026	20 668 901,92	20 418 817,81	0,00	0,00	0,00	96 000,00	96 000,00	0,00	0,00	250 084,11
2027	20 793 534,49	20 500 493,09	0,00	0,00	0,00	82 000,00	82 000,00	0,00	0,00	293 041,40
2028	20 899 252,17	20 562 495,06	0,00	0,00	0,00	68 000,00	68 000,00	0,00	0,00	316 757,11
2029	20 915 498,43	20 664 825,04	0,00	0,00	0,00	54 000,00	54 000,00	0,00	0,00	250 673,39
2030	21 022 275,92	20 747 484,34	0,00	0,00	0,00	36 000,00	36 000,00	0,00	0,00	274 791,58
2031	21 149 587,30	20 830 474,28	0,00	0,00	0,00	18 000,00	18 000,00	0,00	0,00	319 113,02

4) W pozycji wykazuje się kwoty dla lat budżetowych 2013-2018.

PRZEWODNICZĄCY
RADY MIEJSKIEJ

Radosław Gross

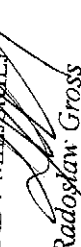
Wyszczególnienie	Wynik budżetu ^x	Przychody ^x budżetu	z tego:							w tym:		
			Nadwyżka budżetowa z lat ubiegłych	w tym: na pokrycie deficytu ^x budżetu	4.1	4.2	w tym: na pokrycie deficytu ^x budżetu	Kredyty, pożyczki, emisja papierów ^x wartościowych	w tym: na pokrycie deficytu ^x budżetu		Inne przychody niezwiązane z zaciągnięciem długu ⁵⁾	w tym:
Lp	3	4	4.1	4.2	4.2.1	4.3	4.3.1	4.4	4.4.1			
Formuła	[1]-[2]	[4.1]+[4.2]+[4.3]+[4.4]										
Wykonanie 2014	827 651,64	1 302 691,37	0,00	1 302 691,37	0,00	0,00	0,00	0,00	0,00	0,00		
Wykonanie 2015	857 678,79	1 966 115,59	0,00	1 966 115,59	0,00	0,00	0,00	0,00	0,00	0,00		
Plan 3 kw. 2016	-3 159 000,00	3 348 487,00	0,00	2 121 997,00	1 932 510,00	1 932 510,00	1 226 490,00	1 226 490,00	0,00	0,00		
Wykonanie 2016	891 289,64	2 341 497,38	0,00	2 341 497,38	0,00	0,00	0,00	0,00	0,00	0,00		
2017	-6 221 000,00	7 848 907,00	0,00	2 818 500,00	2 541 000,00	2 541 000,00	5 030 407,00	3 680 000,00	0,00	0,00		
2018	183 599,98	254 800,02	0,00	224 800,02	0,00	0,00	0,00	0,00	30 000,00	0,00		
2019	495 960,00	0,00	0,00	0,00	0,00	0,00	0,00	0,00	0,00	0,00		
2020	843 000,00	0,00	0,00	0,00	0,00	0,00	0,00	0,00	0,00	0,00		
2021	425 000,00	0,00	0,00	0,00	0,00	0,00	0,00	0,00	0,00	0,00		
2022	387 120,00	0,00	0,00	0,00	0,00	0,00	0,00	0,00	0,00	0,00		
2023	435 000,00	0,00	0,00	0,00	0,00	0,00	0,00	0,00	0,00	0,00		
2024	479 600,00	0,00	0,00	0,00	0,00	0,00	0,00	0,00	0,00	0,00		
2025	419 795,00	0,00	0,00	0,00	0,00	0,00	0,00	0,00	0,00	0,00		
2026	369 440,86	0,00	0,00	0,00	0,00	0,00	0,00	0,00	0,00	0,00		
2027	350 000,00	0,00	0,00	0,00	0,00	0,00	0,00	0,00	0,00	0,00		
2028	350 000,00	0,00	0,00	0,00	0,00	0,00	0,00	0,00	0,00	0,00		
2029	440 000,00	0,00	0,00	0,00	0,00	0,00	0,00	0,00	0,00	0,00		
2030	440 000,00	0,00	0,00	0,00	0,00	0,00	0,00	0,00	0,00	0,00		
2031	420 000,00	0,00	0,00	0,00	0,00	0,00	0,00	0,00	0,00	0,00		

5) W pozycji wykazuje się w szczególności kwoty przychodów z tytułu prywatyzacji majątku oraz spłaty pożyczek udzielonych ze środków jednostki.

PRZEWODNICĄCY
RADY MIEJSKIEJ
Bedosław Gross

Wyszczególnienie	Rozchody * budżetu *	Spłaty rat kapitałowych kredytów i pożyczek oraz wykup papierów wartościowych *	z tego:				Inne rozchody niezwiązane ze spłatą długu
			w tym:				
			5.1	z tego:			
5	5.1.1	5.1.1.1	5.1.1.2	5.1.1.3	5.2		
Formuła	[5.1] + [5.2]	[5.1.1] + [5.1.1.2] + [5.1.1.3]	kwota przypadających na dany rok kwot ustawowych wyłączeń określonych w art. * 243 ust. 3 ustawy *	kwota przypadających na dany rok kwot ustawowych wyłączeń określonych w art. * 243 ust. 3a ustawy	kwota przypadających na dany rok kwot ustawowych wyłączeń innych niż określone w art. *243 ustawy		
Wykonanie 2014	164 227,42	164 227,42	0,00	0,00	0,00	0,00	
Wykonanie 2015	482 297,00	482 297,00	0,00	0,00	0,00	0,00	
Plan 3 kw. 2016	189 487,00	189 487,00	0,00	0,00	0,00	0,00	
Wykonanie 2016	189 487,00	189 487,00	0,00	0,00	0,00	0,00	
2017	1 627 907,00	1 350 407,00	1 350 407,00	0,00	0,00	30 000,00	
2018	438 400,00	0,00	0,00	0,00	0,00	0,00	
2019	495 960,00	0,00	0,00	0,00	0,00	0,00	
2020	343 000,00	0,00	0,00	0,00	0,00	0,00	
2021	425 000,00	0,00	0,00	0,00	0,00	0,00	
2022	387 120,00	0,00	0,00	0,00	0,00	0,00	
2023	435 000,00	0,00	0,00	0,00	0,00	0,00	
2024	479 600,00	0,00	0,00	0,00	0,00	0,00	
2025	419 795,00	0,00	0,00	0,00	0,00	0,00	
2026	369 440,86	0,00	0,00	0,00	0,00	0,00	
2027	350 000,00	0,00	0,00	0,00	0,00	0,00	
2028	350 000,00	0,00	0,00	0,00	0,00	0,00	
2029	440 000,00	0,00	0,00	0,00	0,00	0,00	
2030	440 000,00	0,00	0,00	0,00	0,00	0,00	
2031	420 000,00	0,00	0,00	0,00	0,00	0,00	


6) W pozycji wykazuje się w szczególności wyłączenia wynikające z art. 36 ustawy z dnia 7 grudnia 2012 r. o zmianie niektórych ustaw w związku z realizacją ustawy budżetowej (Dz.U. poz. 1456 oraz z 2013 r. poz. 1198) oraz kwoty wykupu obligacji przychodowych.

PRZEWODNICZĄCY
RADY MIEJSKIEJ

Radosław Gross

Wyszczególnienie	Kwota długu ^x	Kwota zobowiązań wynikających z przejęcia przez jednostkę samorządu terytorialnego zobowiązań po likwidowanych i przekształcanych jednostkach zaliczanych do sektora finansów publicznych	Relacja zrównowazenia wydatków bieżących, o której mowa w art. 242 ustawy	
			B.1 [1.1] - [2.1]	B.2 [1.1] + (4.1) + (4.2) - (2.1) - (2.1.2b)
Lp	6	7	B.1	B.2
Formula				
Wykonanie 2014	3 032 599,86	0,00	1 186 235,70	2 498 927,07
Wykonanie 2015	2 550 302,86	0,00	1 412 969,69	3 379 075,28
Plan 3 kw. 2016	3 587 305,86	0,00	369 947,69	2 491 944,69
Wykonanie 2016	2 360 815,86	0,00	1 792 137,51	4 133 634,89
2017	5 793 315,86	0,00	495 435,52	3 313 935,52
2018	5 354 915,86	0,00	1 461 723,90	1 686 523,92
2019	4 858 955,86	0,00	460 379,59	460 379,59
2020	4 515 955,86	0,00	482 537,62	482 537,62
2021	4 090 955,86	0,00	504 885,86	504 885,86
2022	3 703 835,86	0,00	527 425,58	527 425,58
2023	3 268 835,86	0,00	550 158,07	550 158,07
2024	2 789 235,86	0,00	573 084,60	573 084,60
2025	2 369 440,86	0,00	596 206,47	596 206,47
2026	2 000 000,00	0,00	619 524,97	619 524,97
2027	1 650 000,00	0,00	643 041,40	643 041,40
2028	1 300 000,00	0,00	666 757,11	666 757,11
2029	860 000,00	0,00	690 673,39	690 673,39
2030	420 000,00	0,00	714 791,58	714 791,58
2031	0,00	0,00	739 113,02	739 113,02


7) Skorygowanie o środki określone w przepisach dotyczy w szczególności powiększenia o nadwyżkę budżetową z lat ubiegłych, zgodnie z art. 242 ustawy.

8) Pomniejszenie wydatków bieżących, zgodnie z art. 36 ust. 1 pkt 1 ustawy z dnia 7 grudnia 2012 r. o zmianie niektórych ustaw w związku z realizacją ustawy budżetowej, dotyczy lat 2013-2015.

PRZEWODNICZĄCY
RADY MIEJSKIEJ

Radosław Gross

Lp	Wskaźnik spłaty zobowiązań									
	9.1	9.2	9.3	9.4	9.5	9.6	9.6.1	9.7	9.7.1	
Wyszczególnienie	Wskaźnik planowanej łącznej kwoty spłaty zobowiązań, o której mowa w art. 243 ust. 1 ustawy o dochodach, bez uwzględnienia zobowiązań z tytułu wykonania budżetowego, tj. jednostki samorządu terytorialnego, po uwzględnieniu ustawowych wyłączeń przypadających na dany rok.	Wskaźnik planowanej łącznej kwoty spłaty zobowiązań, o której mowa w art. 243 ust. 1 ustawy o dochodach, bez uwzględnienia zobowiązań z tytułu wykonania budżetowego, tj. jednostki samorządu terytorialnego, po uwzględnieniu ustawowych wyłączeń przypadających na dany rok.	Kwota zobowiązań z tytułu wykonania budżetowego, tj. jednostki samorządu terytorialnego, po uwzględnieniu ustawowych wyłączeń przypadających na dany rok.	Wskaźnik planowanej łącznej kwoty spłaty zobowiązań, o której mowa w art. 243 ust. 1 ustawy o dochodach, bez uwzględnienia zobowiązań z tytułu wykonania budżetowego, tj. jednostki samorządu terytorialnego, po uwzględnieniu ustawowych wyłączeń przypadających na dany rok.	Wskaźnik dochodów budżetowych powiększonych o dochody ze sprzedaży majątku, tj. wydatki budżetu, do których odnosi się ustawa o finansowaniu roku (wskaźnik jednolitości)	Dopuszczalny wskaźnik spłaty zobowiązań określony w art. 243 ustawy o dochodach, bez uwzględnienia zobowiązań z tytułu wykonania budżetowego, tj. jednostki samorządu terytorialnego, po uwzględnieniu ustawowych wyłączeń przypadających na dany rok.	Dopuszczalny wskaźnik spłaty zobowiązań określony w art. 243 ustawy o dochodach, bez uwzględnienia zobowiązań z tytułu wykonania budżetowego, tj. jednostki samorządu terytorialnego, po uwzględnieniu ustawowych wyłączeń przypadających na dany rok.	Informacja o spełnieniu wskaźnika spłaty zobowiązań określonego w art. 243 ustawy o dochodach, bez uwzględnienia zobowiązań z tytułu wykonania budżetowego, tj. jednostki samorządu terytorialnego, po uwzględnieniu ustawowych wyłączeń przypadających na dany rok.	Informacja o spełnieniu wskaźnika spłaty zobowiązań określonego w art. 243 ustawy o dochodach, bez uwzględnienia zobowiązań z tytułu wykonania budżetowego, tj. jednostki samorządu terytorialnego, po uwzględnieniu ustawowych wyłączeń przypadających na dany rok.	Informacja o spełnieniu wskaźnika spłaty zobowiązań określonego w art. 243 ustawy o dochodach, bez uwzględnienia zobowiązań z tytułu wykonania budżetowego, tj. jednostki samorządu terytorialnego, po uwzględnieniu ustawowych wyłączeń przypadających na dany rok.
Formula	$\frac{(2.1.1) + (2.1.3) + (5.1) / (1)}{(2.1.1) + (2.1.3) + (5.1) + (1)}$	$\frac{(2.1.1) + (2.1.3) + (5.1) + (1)}{(2.1.1) + (2.1.3) + (5.1) + (1)}$	$\frac{(2.1.1) + (2.1.3) + (5.1) + (1)}{(2.1.1) + (2.1.3) + (5.1) + (1)}$	$\frac{(2.1.1) + (2.1.3) + (5.1) + (1)}{(2.1.1) + (2.1.3) + (5.1) + (1)}$	$\frac{(2.1.1) + (2.1.3) + (5.1) + (1)}{(2.1.1) + (2.1.3) + (5.1) + (1)}$	$\frac{(2.1.1) + (2.1.3) + (5.1) + (1)}{(2.1.1) + (2.1.3) + (5.1) + (1)}$	$\frac{(2.1.1) + (2.1.3) + (5.1) + (1)}{(2.1.1) + (2.1.3) + (5.1) + (1)}$	[9.6] - [9.4]	[9.6.1] - [9.4]	[9.6.1] - [9.4]
Wykonanie 2014	1,64%	1,64%	1 469,00	1,65%	9,90%	0,00%	0,00%	TAK	TAK	TAK
Wykonanie 2015	3,19%	3,19%	0,00	3,19%	8,19%	0,00%	0,00%	TAK	TAK	TAK
Plan 3 kw. 2016	1,31%	1,31%	0,00	1,31%	2,81%	0,00%	0,00%	TAK	TAK	TAK
Wykonanie 2016	1,17%	1,17%	0,00	1,17%	9,57%	0,00%	0,00%	TAK	TAK	TAK
2017	7,52%	1,71%	3 972,50	1,73%	3,86%	6,97%	9,22%	TAK	TAK	TAK
2018	2,69%	2,69%	3 972,50	2,71%	7,18%	4,95%	7,21%	TAK	TAK	TAK
2019	3,31%	3,31%	3 972,50	3,33%	3,38%	4,62%	6,87%	TAK	TAK	TAK
2020	2,49%	2,49%	3 972,50	2,51%	3,45%	4,81%	4,81%	TAK	TAK	TAK
2021	2,88%	2,88%	0,00	2,88%	3,83%	4,67%	4,67%	TAK	TAK	TAK
2022	2,65%	2,65%	0,00	2,65%	2,56%	3,49%	3,49%	TAK	TAK	TAK
2023	2,81%	2,81%	0,00	2,81%	2,65%	3,21%	3,21%	TAK	TAK	TAK
2024	2,93%	2,93%	0,00	2,93%	2,75%	2,95%	2,95%	TAK	TAK	TAK
2025	2,55%	2,55%	0,00	2,55%	2,85%	2,65%	2,65%	TAK	TAK	TAK
2026	2,21%	2,21%	0,00	2,21%	2,94%	2,75%	2,75%	TAK	TAK	TAK
2027	2,04%	2,04%	0,00	2,04%	3,04%	2,85%	2,85%	TAK	TAK	TAK
2028	1,97%	1,97%	0,00	1,97%	3,14%	2,94%	2,94%	TAK	TAK	TAK
2029	2,31%	2,31%	0,00	2,31%	3,23%	3,04%	3,04%	TAK	TAK	TAK
2030	2,22%	2,22%	0,00	2,22%	3,33%	3,14%	3,14%	TAK	TAK	TAK
2031	2,03%	2,03%	0,00	2,03%	3,43%	3,23%	3,23%	TAK	TAK	TAK

9) W pozycji wykazuje się w szczególności wyłączenia wynikające z art. 36 ustawy z dnia 7 grudnia 2012 r. o zmianie niektórych ustaw w związku z realizacją ustawy budżetowej oraz wyłączenia związane z emisją obligacji przychodowych. Identyfikacyjne wyłączenia dotyczą pozycji 9.6.1.



Wyszczególnienie	Przeznaczenie nadwyżki budżetowej ¹⁰⁾	w tym na:		Wydatki bieżące na wynagrodzenia i składki od nich naliczane	Wydatki związane z funkcjonowaniem organów jednostki samorządu terytorialnego ¹¹⁾	Wydatki objęte limitem, o którym mowa w art. 226 ust. 3 pkt 4 ustawy	z tego:			Wydatki majątkowe	Wydatki inwestycyjne kontynuowane ¹²⁾	Nowe wydatki inwestycyjne ¹³⁾	Wydatki majątkowe w formie dotacji
		Splaty kredytów, pożyczek i wykup papierów wartościowych					bieżące	majątkowe					
		10	10.1						11.1				
Lp	10		10.1	11.1	11.2	11.3	11.3.1	11.3.2	11.4	11.5	11.6		
Formula						[11.3.1] + [11.3.2]							
Wykonanie 2014	0,00	0,00	0,00	6 433 080,82	1 908 198,24	926 472,31	926 472,31	0,00	196 984,16	825 284,04	150 000,00		
Wykonanie 2015	0,00	0,00	0,00	7 145 324,80	2 323 127,00	1 305 260,94	1 159 050,94	146 210,00	235 670,00	532 010,00	40 000,00		
Plan 3 kw. 2016	0,00	0,00	0,00	7 539 046,70	2 350 549,54	1 969 740,00	459 680,00	1 510 060,00	3 034 301,00	1 998 431,00	20 000,00		
Wykonanie 2016	0,00	0,00	0,00	7 173 916,48	2 355 954,40	1 321 189,49	473 080,00	848 109,49	919 004,28	866 798,77	25 294,00		
2017	0,00	0,00	0,00	7 761 175,96	2 169 100,43	8 396 134,75	947 754,75	7 448 380,00	7 098 000,00	1 031 576,00	0,00		
2018	183 599,98	183 599,98	183 599,98	7 641 811,46	2 279 003,22	4 641 382,61	687 787,25	3 953 595,36	3 953 595,36	251 235,34	0,00		
2019	495 960,00	495 960,00	495 960,00	7 672 378,71	2 288 119,24	888 441,00	364 441,00	524 000,00	524 000,00	135 819,59	0,00		
2020	343 000,00	343 000,00	343 000,00	7 703 068,22	2 297 271,71	1 108 501,00	324 501,00	784 000,00	784 000,00	147 537,62	0,00		
2021	425 000,00	425 000,00	425 000,00	7 733 880,50	2 306 460,80	0,00	0,00	0,00	0,00	329 885,86	0,00		
2022	387 120,00	387 120,00	387 120,00	7 764 816,02	2 315 686,64	0,00	0,00	0,00	0,00	140 305,58	0,00		
2023	435 000,00	435 000,00	435 000,00	7 795 875,28	2 324 949,39	0,00	0,00	0,00	0,00	115 158,07	0,00		
2024	479 600,00	479 600,00	479 600,00	7 827 058,78	2 334 249,19	0,00	0,00	0,00	0,00	93 484,60	0,00		
2025	419 795,00	419 795,00	419 795,00	7 858 367,02	2 343 586,18	0,00	0,00	0,00	0,00	176 411,47	0,00		
2026	369 440,86	369 440,86	369 440,86	7 889 800,49	2 352 960,53	0,00	0,00	0,00	0,00	250 084,11	0,00		
2027	350 000,00	350 000,00	350 000,00	7 921 359,69	2 362 372,37	0,00	0,00	0,00	0,00	293 041,40	0,00		
2028	350 000,00	350 000,00	350 000,00	7 953 045,13	2 371 821,86	0,00	0,00	0,00	0,00	316 757,11	0,00		
2029	440 000,00	440 000,00	440 000,00	7 984 857,31	2 381 309,15	0,00	0,00	0,00	0,00	250 673,39	0,00		
2030	440 000,00	440 000,00	440 000,00	8 016 796,74	2 390 834,39	0,00	0,00	0,00	0,00	274 791,58	0,00		
2031	420 000,00	420 000,00	420 000,00	8 048 863,93	2 400 397,72	0,00	0,00	0,00	0,00	319 113,02	0,00		

10) Przeznaczenie nadwyżki budżetowej, inne niż spłaty kredytów, pożyczek i wykup papierów wartościowych, wymaga określenia w objaśnieniach do wieloletniej prognozy finansowej.
11) W pozycji wykazuje się kwoty wydatków w ramach zadań własnych klasyfikowanych w dziale 750 - Administracja publiczna w rozdziałach właściwych dla organów i urzędów jednostki samorządu terytorialnego (rozdziały od 75017 do 75023).

12) W pozycji wykazuje się wartość inwestycji rozpoczętych co najmniej w poprzednim roku budżetowym, którego dotyczy kolumna.

13) W pozycji wykazuje się wartość nowych inwestycji, które planuje się rozpocząć w roku, którego dotyczy kolumna.

PRZEWODNICZĄCY
RADY MIEJSKIEJ

Radosław Gross

Wyszczególnienie	Finansowanie programów, projektów lub zadań realizowanych z udziałem środków, o których mowa w art. 5 ust. 1 pkt 2 i 3 ustawy									
	w tym:		w tym:		w tym:		w tym:		w tym:	
	Dochody bieżące na programy, projekty lub zadania finansowane z udziałem środków, o których mowa w art. 5 ust. 1 pkt 2 i 3 ustawy	środki określone w art. 5 ust. 1 pkt 2 ustawy	środki określone w art. 5 ust. 1 pkt 2 ustawy wyłącznie z zawartych umów na realizację programu, projektu lub zadania ¹⁴⁾	Dochody majątkowe na programy, projekty lub zadania finansowane z udziałem środków, o których mowa w art. 5 ust. 1 pkt 2 i 3 ustawy	środki określone w art. 5 ust. 1 pkt 2 ustawy	środki określone w art. 5 ust. 1 pkt 2 ustawy wyłącznie z zawartych umów na realizację programu, projektu lub zadania	Wydatki bieżące na programy, projekty lub zadania finansowane z udziałem środków, o których mowa w art. 5 ust. 1 pkt 2 i 3 ustawy	Wydatki bieżące na realizację programu, projektu lub zadania finansowane z udziałem środków, o których mowa w art. 5 ust. 1 pkt 2 i 3 ustawy	Wydatki bieżące na realizację programu, projektu lub zadania finansowane z udziałem środków, o których mowa w art. 5 ust. 1 pkt 2 i 3 ustawy	Wydatki bieżące na realizację programu, projektu lub zadania finansowane z udziałem środków, o których mowa w art. 5 ust. 1 pkt 2 i 3 ustawy
Lp	12.1	12.1.1	12.1.1.1	12.2	12.2.1	12.2.1.1	12.3	12.3.1	12.3.2	
Formula										
Wykonanie 2014	1 238 846,38	1 063 156,57	1 063 156,57	174 287,20	174 287,20	174 287,20	1 426 436,70	1 140 986,34	1 428 436,70	
Wykonanie 2015	339 090,38	257 415,23	257 415,23	203 816,80	203 816,80	203 816,80	639 819,02	515 830,29	639 819,02	
Plan 3 kw. 2016	277 702,30	230 492,91	230 492,91	680 000,00	680 000,00	0,00	252 818,30	170 844,80	252 818,30	
Wykonanie 2016	273 865,58	227 308,42	227 308,42	0,00	0,00	0,00	238 642,08	166 223,77	238 642,08	
2017	487 865,95	438 620,90	338 749,72	1 350 407,00	1 350 407,00	1 350 407,00	519 274,75	438 620,90	401 779,25	
2018	308 878,24	298 362,86	146 131,05	2 646 706,78	2 646 706,78	0,00	355 286,25	288 362,86	176 190,00	
2019	27 752,09	27 262,09	27 262,09	445 400,00	445 400,00	0,00	35 140,00	27 262,09	35 140,00	
2020	0,00	0,00	0,00	542 000,00	542 000,00	0,00	0,00	0,00	0,00	
2021	0,00	0,00	0,00	0,00	0,00	0,00	0,00	0,00	0,00	
2022	0,00	0,00	0,00	0,00	0,00	0,00	0,00	0,00	0,00	
2023	0,00	0,00	0,00	0,00	0,00	0,00	0,00	0,00	0,00	
2024	0,00	0,00	0,00	0,00	0,00	0,00	0,00	0,00	0,00	
2025	0,00	0,00	0,00	0,00	0,00	0,00	0,00	0,00	0,00	
2026	0,00	0,00	0,00	0,00	0,00	0,00	0,00	0,00	0,00	
2027	0,00	0,00	0,00	0,00	0,00	0,00	0,00	0,00	0,00	
2028	0,00	0,00	0,00	0,00	0,00	0,00	0,00	0,00	0,00	
2029	0,00	0,00	0,00	0,00	0,00	0,00	0,00	0,00	0,00	
2030	0,00	0,00	0,00	0,00	0,00	0,00	0,00	0,00	0,00	
2031	0,00	0,00	0,00	0,00	0,00	0,00	0,00	0,00	0,00	

14) W pozycji 12.1.1.1., 12.2.1.1., 12.3.2., 12.4.2., 12.5.1., 12.6.1., 12.7.1 oraz 12.8.1. wykazuje się wyłącznie kwoty wynikające z umów na realizację programu, projektu lub zadania zawartych na dzień uchwalenia prognozy, a nieplanowanych do zawarcia w okresie prognozy.

PRZEWODNICZĄCY
RADY MIEJSKIEJ
Radosław Gross

Wyszczególnienie	12.4	12.4.1	12.4.2	12.5	12.5.1	12.6	12.6.1	12.7	w tym:	w tym:
Wyszczególnienie										
Lp	12.4	12.4.1	12.4.2	12.5	12.5.1	12.6	12.6.1	12.7	12.6.1	12.7.1
Formuła										
Wykonanie 2014	447 715,04	314 051,63	314 051,63	133 663,41	133 663,41	133 663,41	133 663,41	0,00	0,00	0,00
Wykonanie 2015	0,00	0,00	0,00	0,00	0,00	0,00	0,00	0,00	0,00	0,00
Plan 3 kw. 2016	3 930 608,00	2 772 692,00	1 943 468,00	1 157 916,00	716 978,00	1 157 916,00	716 978,00	1 226 490,00	716 978,00	1 226 490,00
Wykonanie 2016	807 513,86	553 996,60	0,00	353 118,57	72 418,31	353 118,57	72 418,31	0,00	0,00	0,00
2017	7 419 526,00	4 041 331,87	2 388 000,00	3 429 602,93	1 071 377,48	3 429 602,93	1 071 377,48	1 350 407,00	1 071 377,48	1 350 407,00
2018	3 953 695,36	2 202 528,56	0,00	1 797 474,81	19 543,57	1 797 474,81	19 543,57	0,00	0,00	0,00
2019	524 000,00	445 400,00	524 000,00	85 987,91	85 987,91	85 987,91	85 987,91	0,00	0,00	0,00
2020	784 000,00	542 000,00	0,00	242 000,00	0,00	242 000,00	0,00	0,00	0,00	0,00
2021	0,00	0,00	0,00	0,00	0,00	0,00	0,00	0,00	0,00	0,00
2022	0,00	0,00	0,00	0,00	0,00	0,00	0,00	0,00	0,00	0,00
2023	0,00	0,00	0,00	0,00	0,00	0,00	0,00	0,00	0,00	0,00
2024	0,00	0,00	0,00	0,00	0,00	0,00	0,00	0,00	0,00	0,00
2025	0,00	0,00	0,00	0,00	0,00	0,00	0,00	0,00	0,00	0,00
2026	0,00	0,00	0,00	0,00	0,00	0,00	0,00	0,00	0,00	0,00
2027	0,00	0,00	0,00	0,00	0,00	0,00	0,00	0,00	0,00	0,00
2028	0,00	0,00	0,00	0,00	0,00	0,00	0,00	0,00	0,00	0,00
2029	0,00	0,00	0,00	0,00	0,00	0,00	0,00	0,00	0,00	0,00
2030	0,00	0,00	0,00	0,00	0,00	0,00	0,00	0,00	0,00	0,00
2031	0,00	0,00	0,00	0,00	0,00	0,00	0,00	0,00	0,00	0,00

15) Przez program, projekt lub zadanie finansowane w co najmniej 60% środkami, o których mowa w art. 5 ust. 1 pkt 2 ustawy, należy rozumieć także taki program, projekt lub zadanie przynoszące dochód, dla których poziom finansowania ze środków, o których mowa w art. 5 ust. 1 pkt 2 ustawy, ustala się po odliczeniu zdyskontowanego dochodu obliczanego zgodnie z przepisami Unii Europejskiej dotyczącymi takiego programu, projektu lub zadania.

PRZEWODNICZĄCY
RADY MIEJSKIEJ
Radosław Gross

Wyszczególnienie	Kwoty dotyczące przejęcia i spłaty zobowiązań po samodzielnym publicznym zakładach opieki zdrowotnej oraz pokrycia ujemnego wyniku									
	Przychody z tytułu kredytów, pożyczek, emisji papierów wartościowych powstałe w związku z zawartą po dniu 1 stycznia 2013 r. umową na realizację programu, projektu lub zadania finansowanego w całości lub części z budżetu państwa w art. 9 ust. 1 pkt 2 ustawy	w tym: w związku z już zawartą umową na realizację programu, projektu lub zadania	Kwota zobowiązań wynikających z przejęcia przez jednostkę samorządu terytorialnego zobowiązań po likwidowanych i przekształconych samodzielnym zakładach opieki zdrowotnej	13.1	13.2	13.3	13.4	13.5	13.6	13.7
Lp	12.8	12.8.1	13.1	13.2	13.3	13.4	13.5	13.6	13.7	
Formuła										
Wykonanie 2014	0,00	0,00	0,00	0,00	0,00	0,00	0,00	0,00	0,00	
Wykonanie 2015	0,00	0,00	0,00	0,00	0,00	0,00	0,00	0,00	0,00	
Plan 3 kw. 2016	1 228 490,00	1 228 490,00	0,00	0,00	0,00	0,00	0,00	0,00	0,00	
Wykonanie 2016	0,00	0,00	0,00	0,00	0,00	0,00	0,00	0,00	0,00	
2017	1 350 407,00	1 350 407,00	0,00	0,00	0,00	0,00	0,00	0,00	0,00	
2018	0,00	0,00	0,00	0,00	0,00	0,00	0,00	0,00	0,00	
2019	0,00	0,00	0,00	0,00	0,00	0,00	0,00	0,00	0,00	
2020	0,00	0,00	0,00	0,00	0,00	0,00	0,00	0,00	0,00	
2021	0,00	0,00	0,00	0,00	0,00	0,00	0,00	0,00	0,00	
2022	0,00	0,00	0,00	0,00	0,00	0,00	0,00	0,00	0,00	
2023	0,00	0,00	0,00	0,00	0,00	0,00	0,00	0,00	0,00	
2024	0,00	0,00	0,00	0,00	0,00	0,00	0,00	0,00	0,00	
2025	0,00	0,00	0,00	0,00	0,00	0,00	0,00	0,00	0,00	
2026	0,00	0,00	0,00	0,00	0,00	0,00	0,00	0,00	0,00	
2027	0,00	0,00	0,00	0,00	0,00	0,00	0,00	0,00	0,00	
2028	0,00	0,00	0,00	0,00	0,00	0,00	0,00	0,00	0,00	
2029	0,00	0,00	0,00	0,00	0,00	0,00	0,00	0,00	0,00	
2030	0,00	0,00	0,00	0,00	0,00	0,00	0,00	0,00	0,00	
2031	0,00	0,00	0,00	0,00	0,00	0,00	0,00	0,00	0,00	

PRZEWODNICZĄCY

RADY MIEJSKIEJ

Radekiewicz
Radekiewicz Gross


Wyszczególnienie	Dane uzupełniające o tytuły i jego spłacie						Wynik operacji niekasowych wpływających na kwotę długu (m.in. umorzenia, różnice kursowe) * 14.4
	14.1	14.2	14.3	14.3.1	14.3.2	14.3.3	
Spłaty rat kapitałowych oraz wykup papierów wartościowych, o których mowa w pkt. 5.1., wynikające wyłączenie z tytułu zobowiązań już zaciągniętych	Kwota długu, którego planowana spłata dokona się z wydatków budżetu *	Wydatki zmniejszające dług *	spłata zobowiązań wymagalnych z lat poprzednich, innych niż w poz. 14.3.3 *	związane z umowami zaliczonymi do tytułów dłużnych wliczanych do państwowego długu publicznego	wypłaty z tytułu wymagalnych poręczeń i gwarancji *		
Lp	14.1	14.2	14.3	14.3.1	14.3.2	14.3.3	
Formuła							
Wykonanie 2014	164 227,42	0,00	0,00	0,00	0,00	0,00	0,00
Wykonanie 2015	482 287,00	0,00	0,00	0,00	0,00	0,00	0,00
Plan 3 kw. 2016	189 487,00	0,00	0,00	0,00	0,00	0,00	0,00
Wykonanie 2016	189 487,00	0,00	0,00	0,00	0,00	0,00	0,00
2017	247 500,00	0,00	0,00	0,00	0,00	0,00	0,00
2018	408 400,00	0,00	0,00	0,00	0,00	0,00	0,00
2019	370 960,00	0,00	0,00	0,00	0,00	0,00	0,00
2020	218 000,00	0,00	0,00	0,00	0,00	0,00	0,00
2021	325 000,00	0,00	0,00	0,00	0,00	0,00	0,00
2022	287 120,00	0,00	0,00	0,00	0,00	0,00	0,00
2023	235 000,00	0,00	0,00	0,00	0,00	0,00	0,00
2024	179 600,00	0,00	0,00	0,00	0,00	0,00	0,00
2025	69 795,00	0,00	0,00	0,00	0,00	0,00	0,00
2026	19 440,86	0,00	0,00	0,00	0,00	0,00	0,00
2027	0,00	0,00	0,00	0,00	0,00	0,00	0,00
2028	0,00	0,00	0,00	0,00	0,00	0,00	0,00
2029	0,00	0,00	0,00	0,00	0,00	0,00	0,00
2030	0,00	0,00	0,00	0,00	0,00	0,00	0,00
2031	0,00	0,00	0,00	0,00	0,00	0,00	0,00

* Informacja o spełnieniu wskaźnika spłaty zobowiązań określonego w art. 243 ustawy po uwzględnieniu zobowiązań z tytułu współtworzonego przez jednostkę samorządu terytorialnego, oraz po uwzględnieniu ustawowych wyłączeń zostanie automatycznie wygenerowana przez aplikację wskazaną przez Ministra Finansów, o której mowa w § 4 ust. 1 rozporządzenia Ministra Finansów z dnia 10 stycznia 2013 r. w sprawie wieloletniej prognozy finansowej jednostki samorządu terytorialnego (Dz U poz 86, z późn zm). Automatyczne wyliczenia danych na podstawie wartości historycznych i prognozowanych przez jednostkę samorządu terytorialnego dotyczą w szczególności także poz. 9.6.-9.6.1 i pozycji z sekcji nr 16.

** Należy wskazać jedną z następujących podstaw prawnych: art. 240a ust. 4 / art. 240a ust. 8 / art. 240b ustawy określającą procedurę jaką objęta jest jednostka samorządu terytorialnego.
x - pozycje oznaczone symbolem „x” sporządza się na okres, na który zaciągnięto oraz planuje się zaciągnąć zobowiązania dłużne (prognoza kwoty długu). Okres ten nie podlega wydłużeniu w sytuacji planowania wydatków z tytułu niewymagalnych poręczeń i gwarancji. W przypadku planowania wydatków z tytułu niewymagalnych poręczeń i gwarancji w okresie dłuższym niż okres, na który zaciągnięto oraz planuje się zaciągnąć zobowiązania dłużne, informację o wydatkach z tytułu niewymagalnych poręczeń i gwarancji, wykraczających poza wspomniany okres, należy zamieścić w objaśnieniach do wieloletniej prognozy finansowej. W przypadku, gdy kwoty wydatków wynikające z limitów wydatków na przedsięwzięcia wykraczają poza okres prognozy kwoty długu to pozycje oznaczone symbolem „x” sporządza się do ostatniego roku, na który ustalono limit wydatków na realizację przedsięwzięć

16) Pozycje sekcji 15 są wykazywane wyłączenie przez jednostki samorządu terytorialnego emitujące obligacje przychodowe.

17) Pozycje sekcji 16 wykazują wyłączenie jednostki objęte procedurą wynikającą z art. 240a lub art. 240b ustawy

PRZEWODNICZĄCY
RADY MIEJSKIEJ

Radosław Grass

Wykaz przedsięwzięć do WPF

Załącznik nr 2 do Uchwały Rady Miejskiej w Miłomylynie nr XXXVIII/204/2017 z dnia 31.05.2017 r.

Kwoty w zł

L.p.	Nazwa i cel	Jednostka odpowiedzialna lub koordynująca	Okres realizacji		Łączna nakłady finansowe	Limit 2017	Limit 2018	Limit 2019	Limit 2020	Limit 2021	Limit zobowiązań
			Od	Do							
1	Wydatki na przedsięwzięcie - ogółem (1.1.1.2+1.1.3)				8 396 347,5	8 882 411,00	1 08 501,00	0,00	15 239 459,36		
1.a	- wydatki bieżące				3 797 664,00	3 877 641,75	324 501,00	0,00	5 324 464,00		
1.b	- wydatki majątkowe				4 598 683,50	5 004 769,25	756 500,00	0,00	9 914 995,36		
1.1.	Wydatki na programy, projekty lub zadania związane z programami realizowanymi z udziałem środków, o których mowa w art.5. ust.1 pkt 2 i 3 ustawy z dnia 27 sierpnia 2009 r. o finansach publicznych (Dz.U.Nr. 157, poz. 1240 z późn. zm.)				1 664 302,22	1 668 654,75	1 308 081,61	0,00	13 445 670,36		
1.1.1	- wydatki bieżące				873 201,00	865 274,75	365 286,25	0,00	873 201,00		
1.1.1.1	Miłomłyn eksperymentuje - Podniesienie jakości oferty edukacyjnej	Urząd Miasta i Gminy Miłomłyn	2017	2019	402 504,25	282 450,50	105 153,75	0,00	0,00	0,00	
1.1.1.2	Punkty przedszkolne bez barier - Podniesienie jakości oferty edukacyjnej	Urząd Miasta i Gminy Miłomłyn	2017	2019	174 605,00	73 328,75	71 038,25	0,00	0,00	0,00	
1.1.1.3	Kubusowo- nowe miejsca wychowania przedszkolnego w Miłomylynie - Zapewnienie dostępu do edukacji przedszkolnej	Urząd Miasta i Gminy Miłomłyn	2017	2018	286 591,75	117 485,50	179 086,25	0,00	0,00	0,00	
1.1.2	- wydatki majątkowe				3 210 601,22	7 105 380,00	3 853 895,36	0,00	784 000,00	0,00	
1.1.2.1	Lesny Park Uzdrawiskowy w Miłomylynie - Budowa infrastruktury uzdrawiskowej	Urząd Miasta i Gminy Miłomłyn	2016	2019	584 000,00	0,00	0,00	0,00	0,00	0,00	
1.1.2.2	Modernizacja Stacji Uzdatniania Wody w Miłomylynie - Zaopatrzenie mieszkańców w wodę.	Urząd Miasta i Gminy Miłomłyn	2016	2020	1 534 756,86	0,00	0,00	0,00	784 000,00	0,00	
1.1.2.3	Przebudowa ul. Potockiego w Miłomylynie etapy I i II - Poprawa jakości dróg gminnych	Urząd Miasta i Gminy Miłomłyn	2015	2017	1 287 000,00	1 275 000,00	0,00	0,00	0,00	0,00	
1.1.2.4	Rozbudowa oczyszczalni ścieków w miejscowości Miłomłyn - ochrona środowiska	Urząd Miasta i Gminy Miłomłyn	2014	2018	8 325 774,36	4 362 380,00	3 853 695,36	0,00	0,00	0,00	
1.1.2.5	Wymiana systemu grzewczego w Publicznym Gimnazjum im. Ziemi Mazurskiej w Miłomylynie - Realizacja zadań oświatowych	Urząd Miasta i Gminy Miłomłyn	2016	2017	366 070,00	355 000,00	0,00	0,00	0,00	0,00	
1.1.2.6	Przebudowa drogi gminnej 149002N Bynowo- Majdany Wielkie - poprawa bezpieczeństwa drogowego	Urząd Miasta i Gminy Miłomłyn	2015	2017	1 133 000,00	1 113 000,00	0,00	0,00	0,00	0,00	
1.2	Wydatki na programy, projekty lub zadania związane z umowami partnerskimi publicznoprivatnymi, z tego:				0,00	0,00	0,00	0,00	0,00	0,00	
1.2.1	- wydatki bieżące				0,00	0,00	0,00	0,00	0,00	0,00	
1.2.2	- wydatki majątkowe				0,00	0,00	0,00	0,00	0,00	0,00	
1.3	Wydatki na programy, projekty lub zadania powołane (inne niż wymienione w pkt 1.1.2.1-2.6)				287 865,00	807 485,00	332 601,00	0,00	324 501,00	0,00	
1.3.1	- wydatki bieżące				1 923 065,00	2 694 680,00	3 952 501,00	0,00	3 24 501,00	0,00	
1.3.1.1	Przewodzenie Domu Strodowiskowego - Zapewnienie osobom niepełnosprawnym opieki zgodnie z ustawą o pomocy społecznej	Urząd Miasta i Gminy Miłomłyn	2016	2020	1 899 863,00	456 480,00	324 501,00	0,00	0,00	0,00	
1.3.1.2	Wykonywanie szans edukacyjnych uczniów z terenu Gminy Miłomłyn poprzez przydzielanie stypendiów w roku szkolnym 2016/2017, 2017/2018, 2018/2019	Urząd Miasta i Gminy Miłomłyn	2016	2019	24 000,00	8 000,00	8 000,00	0,00	0,00	0,00	
1.3.2	- wydatki majątkowe				354 000,00	343 000,00	0,00	0,00	0,00	0,00	
1.3.2.1	Modernizacja SUW w Majdanach Wielkich- dokapitalizowanie szkół gminnej - Zaopatrzenie mieszkańców w wodę.	Urząd Miasta i Gminy Miłomłyn	2016	2017	384 000,00	343 000,00	0,00	0,00	0,00	0,00	

PRZEWOZNIK
RADY MIEJSKIEJ

Radosław Gross
Radosław Gross

Objaśnienia
do Wieloletniej Prognozy Finansowej Miasta i Gminy Miłomłyn na lata 2017-2031
Uchwała Rady Miejskiej w Miłomłynie Nr XXXVII/204/2017 z dnia. 31.05.2017 r.

Zmiany dokonane w Wieloletniej Prognozie Finansowej wynikają ze zmian wprowadzonych w budżecie gminy w 2017r.

PRZEWODNICZĄCY
RADY MIEJSKIEJ
Radosław Grosz